

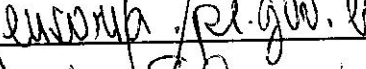
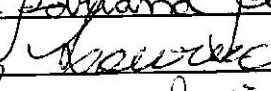


Houve várias sugestões de público. Um do público o Sr. Edy, Nivaldo Miranda, Presidente da Associação dos Comerciantes do III Grande, Cibely Pereira de Lima - Presidente da Câmara Municipal, Eu, Maria Justina de Farias a serem a presente Ata e amigos.

Maria José da Silva, FRANCIS CARLOS GONCALVES, família por dos pais, José Leonardo de Souza, Sivaldo Lima e de Lima e Angélica Gomes, Maria José da Conceição, Maria Fátima de Souza, Maria Adelaide Barbosa de Almeida, Jany Danielle José, Gerente de Atendimento PPA/PPA.

Francis, Inácio da Silva,   
Francis, Inácio da Silva,   
Francis, Inácio da Silva, 

Paratosi, Esipio Reis, Adriana Alves da S. Oliveira,  
Gláucia (22. de Lima e Silva),   
Maria de Fátima Soares de Vasconcelos, Domingos Lima Soares,  
Ana Gregória Silva Barros.

Ata da Audiência Pública do ano de 2015, que tem por objetivos demonstrar e avaliar o cumprimento das metas previstas nos Planos Anuais e seguintes Parâmetros de Execução Financeira e garantir a participação de todos os setores de elaboração do LDO, do PPA e do LOA do Poder Executivo e do Fundo Municipal de Saúde do Município.

No dia 22 (vinte e dois) do mês de outubro de 2015, às 10:00h horas, no Palácio Municipal do III Grande, Passa Paulo Thiago de Araújo, localizada no Avenida São José Bairro Manoel Simões Barbosa neste Município do III Grande, Estado de Pernambuco, realizou-se a Audiência


Publica, ministrada pelo Fundo Municipal de Saúde através da Secretaria Municipal de Saúde, e pelo Poder Judiciário Municipal, através do Conselho de Controle de Atividades, com o apoio da Secretaria Municipal de Finanças, em cumprimento as determinações da Antiga 48 e 54 do Art. 9º da Lei Complementar nº 401/2000 (Lei de Responsabilidade Fiscal), para demonstração e fiscalização do cumprimento das metas físicas dos primeiros e segundos quadrimestres do exercício financeiro de 2015. A Audiência foi convocada mediante editais afixados nas dependências territorialmente mais próximas a todas as comunidades em geral. Se fizeram presentes, juntamente com entidades representativas as seguintes autoridades, Sueldo Ferreira de Azevedo, Jorge Luis de Silva, Joilson José dos Santos, Ivone de Carvalho - Diretora de Planejamento da Secretaria Municipal de Saúde, Celso Pereira de Lima - Presidente do Conselho Municipal de Saúde, João Paulo Barbosa Lima - Coordenador do Municipal, Jailson Martins Rodrigues dos Santos - Conselho Gestor, Celso Pereira de Lima, com a presença da Senhora Ivone de Carvalho - Diretora de Planejamento da Secretaria Municipal de Saúde, iniciou as exposições apresentando as informações concernentes ao período em questão na gestão do FMS. Em seguida as demonstrações físicas demonstrando o quantitativo e as fontes dos recursos aplicados em saúde no período em questão, as despesas comentes e de hospital com saúde, assim como as despesas por subfunção. Foi apresentado o potencial aplicado pelo Município em saúde no decorrer de 17,85%. Continuando a palestrante apresentou a oferta e produção dos serviços básicos no sistema de informação SIA, SIAH e SIOB e depois das observações pertinentes efetuou as considerações finais, mas quis silenciar que o Município atingiu o valor

de R\$ 288,31 gasto por habitante em área de 18 mil  
Na segunda fase do presente andamento, o Senhor João  
Paulo Barbosa Deauz, Controlador Interno, justificou para  
os presentes a ausência de Senhora Arnelly Alves,  
Secretária Municipal de Finanças, que não pode efe-  
tuar a apresentação das demonstrações objeto desta  
audiência por questões de compromissos profissionais,  
em virtude dos quais precisa viajar para tratar de  
interesses do Município. Inobstante a ausência da Sr.  
Alves, foram o espaço das reuniões da Secretaria Muni-  
cipal de Finanças, iniciadas as explicações, mas quais  
foram apresentadas as metas de receitas e despesas as  
despesas por função, o resultado da aplicação de  
bens, as suplementações efetivadas durante o período,  
as demonstrações detalhadas com os seus percentuais  
de despesas com pessoal, que representaram 58,65% e  
60,48% nos primeiros e segundos quadrimestres, respec-  
tivamente, sobre a RCL, o qual foi esclarecida a  
existência de utilização de receitas e despesas, e os per-  
centuais de aplicação nas áreas de educação e saúde, que  
representaram 11,84% e 18,69% para a educação em  
os período respectivos, assim como o percentual de 62,36% e  
as 75,51% com despesas do Magistério (FUNDEB) em mesmo  
período, no sequente foram explicitadas os resulta-  
dos primários e secundários, logo em seguida foram  
destacadas os percentuais de saúde, que representaram  
14,65% e 17,89% para os dois quadrimestres, respec-  
tivamente. Durante as explicações os Senhores, Jorge Luís  
do Silva, Carlos Pontes, Vinícius Romelente, Jadir  
dos Santos Rodrigues dos Santos, fizeram suas ques-  
tões pertinentes e tiveram suas dúvidas esclarecidas, fe-  
zendo com que todos aprovem a veracidade das in-  
formações apresentadas. No momento, o Controlador Inter-  
no do Município explicou, mais uma vez, a importância

do participação da sociedade civil no processo de gestão do Município e considero a todos para o contínuo participação de problemas de elaboração dos planejamentos da cidade, principalmente de Lei de Diretrizes Orçamentárias (LDO), do Plano Plurianual (PPA) e da Lei de Responsabilidade Fiscal (LRF), contribuindo com sugestões, incluindo suas notabilidades como municipal de Timenhas, no prédio da Prefeitura Municipal e em casa "Ribeiro Viana de Pereira", assim como na Secretaria Municipal de Administração, para que sejam consideradas e inseridas nos planejamentos e leis que materializam a atuação da administração, tendo em vista a importância fazer que a Secretaria de Administração receba visitas de municípios e funcionários públicos que fizem suas observações e que continuem a disposição para ouvir os cidadãos e autoridades, inclusive por meio de comunicação escrita, com sugestões e opiniões que contribuam com o aprimoramento de nossas e boas ideias que possuem aderentes particularmente a promoção do bem-estar social local. Neste caso foi levado em conta, inclusive, o Andamento 01/2008, tipo Ato, depois de lida e alçada conforme, foi assinado pelo Controlador Interno, pelo Diretor de Planejamento do FMS, pelos Diretores do Secretariado Municipal de Finanças e de Saúde, Vereadores, e pelos líderes religiosos presentes que dispõem fazer. A presente cópia é fiel do texto lido no ato próprio. Eu, Maria Cristina de Barros, a secretária a presente Ato e assinante, em tempo, registrei a Laureado, presente do Vereador Gilvan Picheteiro e do Senador Raimundo Manoel de Freitas, de Saúde do Município. Silvanos Manoel de Almeida, Governador Pereira de Barros, Luciano Cavaleiro de Oliveira, também foi presente, Raquel Faustina de Lima, Gilvan Manoel dos Santos, José Carlos de Silva e Silva.

Gilney dos Santos - 19 de Junho de 19

Mito dos Santos - José Ricardo dos Santos, Cristiano Cruz  
Márcia Helena Barbosa de Azevedo, Joel Alves de  
Leandro Júnior, Luís Vitor dos Reis  
Aldemir dos S. Barros,  
Jilma A. Lima Silva, Rafaela Melyne da Silva,  
Wagner Kelly Bezerra da Silva, Josival-  
do Rodrigues da Silva, Fânica Fátima dos Santos,  
Wilson José dos Santos, Adriana Alves dos  
Santos, Maria Naise de Oliveira, Jocy Taline Perreira,  
Flávia





**Prefeitura Municipal de Chã Grande - PE**

**AUDIÊNCIA PÚBLICA  
EXERCÍCIO 2015  
2º Quadrimestre  
AVALIAÇÃO CUMPRIMENTO DE METAS FISCAIS**

# Metas de Receitas

Fonte: Anexo I do RREO.

		2015	
Receitas	Previsão (A)	Execução (B)	B/A
Receitas Correntes	51.857.000,00	27.302.113,84	52,65%
Receitas de Capital	10.650.000,00	1.195.282,20	11,22%
Receitas Correntes Intraorçamentárias	2.224.000,00	1.156.777,00	68,65%
Soma	64.731.000,00	30.024.173,31	46,38%

# Metas de Despesas

Fonte: Anexo I do RREO.

Despesas	Fixação (A)	Execução (B)	B/A
Despesas Correntes	53.614.900,00	24.156.056,65	45,05%
Despesas de Capital	8.560.200,00	1.037.402,82	12,12%
Reserva de Contingência	600.000,00	0,00	0%
Despesas Correntes Intraorçamentárias	1.955.900,00	1.059.129,63	54,15%
Soma	64.731.000,00	26.252.589,10	40,56%



# Despesas por Função

Fonte: Anexo 2 do RREO.

Especificação	Valor R\$	%
Administração	2.447.485,00	10,41%
Segurança Pública	12.904,00	0,05%
Assistência Social	818.151,17	3,48%
Previdência Social	2.185.587,71	9,30%
Saúde	5.900.906,39	25,10%
Educação	9.082.696,24	38,64%
Cultura	39.136,00	0,17%
Urbanismo	1.946.019,62	8,28%
Agricultura	282.329,67	1,20%
Desporto e Lazer	81.817,80	0,35%
Encargos Especiais	711.110,67	3,02%
<b>Total</b>	<b>23.508.114,27</b>	<b>100,00%</b>

# Alienação de Bens

Especificação	Valor R\$
Receita Realizada	0,00
Despesa de Capital	0,00
Saldo Financeiro a Aplicar	0,00

# Pessoal

Fonte: Anexo I do RGF.

ESPECIFICAÇÃO	VALOR (R\$)
Despesa com Pessoal	23.743.440,80
Receita Corrente Líquida	39.258.923,04
% da Despesa com Pessoal sobre a RCL	60,48%
Limite Prudencial	20.139.827,52
Limite Máximo	21.199.818,44

# Suplementação

Fonte: Orçamento, RREO. Informações disponibilizadas pelo NAAP.

ESPECIFICAÇÃO	VALOR (R\$)
Total do Orçamento	64.731.000,00
Total das Suplementações	12.114.800,00
% das Suplementações sobre o total do orçamento	18,71%
Limite Máximo 40%	25.892.400,00

# Educação

Fonte: Anexo 8 do RREO.

<b>DESPESA</b>	<b>8.333.885,86</b>
Ensino Fundamental	8.332.761,06
Educação Infantil	Em análise (0,00)
Educação de Jovens e Adultos	0,00
<b>RECEITA</b>	<b>7.059.483,40</b>
Diferença Positiva do FUNDEB	4.449.397,55
Complementação do FUNDEB	1.276.284,67
Aplicação Financeira	8.766,89
<b>RECEITA DE IMPOSTOS E TRANSFERÊNCIAS</b>	<b>13.903.029,42</b>
Despesa de Educação com recursos próprios	2.598.311,95
Percentual Aplicado	18,69%
<b>RECEITA DO FUNDEB</b>	<b>8.344.534,96</b>
<b>DESPESAS COM MAGISTÉRIO</b>	<b>6.300.572,10</b>
Percentual Aplicado	75,51%

# Saúde

Fonte: Anexo 12 do RREO.

ESPECIFICAÇÃO	VALOR (R\$)
Receita de Impostos e Transferências	13.903.029,42
Total das Despesas com Saúde	6.071.673,95
(-) Despesas Custeadas com Recursos Vinculados	3.590.252,73
Despesas Próprias com Saúde	2.481.421,22
Percentual Aplicado	17,85%

# Resultado Primário

Fonte: Anexo 6 do RREO.

Especificação	2015 (R\$)
Receitas Fiscais Correntes	28.779.356,33
Receitas Fiscais de Capital	1.195.282,20
<b>Receitas Fiscais Líquidas</b>	<b>29.974.638,53</b>
Despesas Fiscais Correntes	25.515.186,28
Despesas Fiscais de Capital	425.047,91
<b>Despesas Fiscais Líquidas</b>	<b>25.640.234,19</b>
<b>Resultado Primário</b>	<b>4.334.404,34</b>

RESULTADOS	LDO	Realizado	Varição
Resultado Primário	1.269.000,00	4.334.404,34	- 3.065.404,34

# Resultado Nominal

Fonte: Anexo 5 do RREO.

Especificação	2014 (R\$)	Em 31/08/2015 (R\$)
Dívida Consolidada	7.120.594,59	6.508.239,68
Deduções (I - II)	-	-
Ativo Financeiro e Haveres Financeiros (I)	1.138.422,30	407.375,41
Restos a Pagar Processados (II)	5.015.673,36	1.403.485,10
Dívida Consolidada Líquida	7.120.594,59	6.508.239,68
Resultado Nominal	-686.958,32	-612.354,91

RESULTADOS	LDO	Realizado	Varição
Resultado Nominal	-535.000,00	-612.354,91	77.354,91



“Nunca tenha certeza de nada, por que a sabedoria começa com a dúvida.” (sic)

Freud.