

RGF-Anexo 01 | Tabela 1.0 - Demonstrativo da Despesa com Pessoal


Despesa com Pessoal	Despesa Executada com Pessoal												
	DESPESAS EXECUTADAS (Últimos 12 Meses)												
	LIQUIDADAS												INSCRITAS EM RESTOS A PAGAR NÃO PROCESSADOS (b)
	<MR-11>	<MR-10>	<MR-9>	<MR-8>	<MR-7>	<MR-6>	<MR-5>	<MR-4>	<MR-3>	<MR-2>	<MR-1>	<MR>	
Despesa com Pessoal (Últimos 12 Meses)	-	-	-	-	-	-	-	-	-	-	-	-	TOTAL (ÚLTIMOS 12 MESES) (a)
DESPESA BRUTA COM PESSOAL (I)	-	-	-	-	-	-	-	-	-	-	-	-	-
Pessoal Ativo	4.805.277,22	5.510.139,57	5.534.374,77	5.690.993,21	5.625.199,40	7.595.912,12	5.726.694,07	5.698.791,60	5.844.081,19	5.798.211,85	5.798.129,37	8.972.873,84	72.600.678,21
Vencimentos, Vantagens e Outras Despesas Variáveis	3.863.781,58	4.486.594,00	4.542.917,89	4.701.786,49	4.637.982,59	6.115.403,06	4.729.580,30	4.706.787,44	4.850.843,09	4.805.117,75	4.801.695,67	7.473.859,02	59.716.348,88
Obrigações Patronais	3.293.796,04	3.853.402,06	3.906.488,53	4.063.475,36	4.001.093,55	5.478.534,45	4.096.865,84	4.073.867,05	4.216.577,69	4.170.400,11	4.168.417,63	6.268.922,27	51.591.840,58
Pessoal Inativo e Pensionistas	569.985,54	633.191,94	636.429,36	638.311,13	636.889,04	636.868,61	632.714,46	632.920,39	634.265,40	634.717,64	633.278,04	1.204.936,75	8.124.508,30
Aposentadorias, Reserva e Reformas	941.495,64	1.023.545,57	991.456,88	989.206,72	987.216,81	1.480.509,06	997.113,77	992.004,16	993.238,10	993.094,10	996.433,70	1.499.014,82	12.884.329,33
Pensões	853.404,05	935.401,99	903.365,29	901.619,59	900.101,59	1.349.836,22	909.188,95	905.242,20	907.004,40	906.860,40	908.378,40	1.367.533,68	11.747.936,76
Outras Despesas de Pessoal decorrentes de Contratos de Terceirização ou de contratação de forma indireta (§ 1º do art. 18 da LRF)	88.091,59	88.143,58	88.091,59	87.587,13	87.115,22	130.672,84	87.924,82	86.761,96	86.233,70	86.233,70	88.055,30	131.481,14	1.136.392,57
Despesa com Pessoal não Executada Orçamentariamente	0,00	0,00	0,00	0,00	0,00	0,00	0,00	0,00	0,00	0,00	0,00	0,00	0,00
DESPESAS NÃO COMPUTADAS (§ 1º do art. 19 da LRF) (II)	0,00	0,00	0,00	0,00	0,00	0,00	0,00	0,00	0,00	0,00	0,00	0,00	0,00
Indenizações por Demissão e Incentivos à Demissão Voluntária	1.335.001,40	1.507.621,78	1.511.314,23	1.570.056,03	1.545.096,88	2.093.983,48	1.640.979,09	1.650.271,37	1.704.469,33	1.723.487,14	1.670.867,31	2.486.676,26	20.439.824,30
Decorrentes de Decisão Judicial de Período Anterior ao da Apuração	133.221,10	211.087,64	245.682,80	285.603,32	274.826,80	307.227,00	351.834,62	373.853,51	425.679,70	443.589,70	381.814,54	436.929,95	3.871.350,68
Despesas de Exercícios Anteriores de Período Anterior ao da Apuração	227,76	2.663,19	0,00	20.588,54	10.588,54	10.588,54	15.166,54	10.588,54	10.588,54	10.588,54	10.588,54	17.083,58	119.260,85
Inativos e Pensionistas com Recursos Vinculados	0,00	0,00	0,00	0,00	0,00	0,00	0,00	0,00	0,00	0,00	0,00	0,00	0,00
Agentes Comunitários de Saúde e de Combate às Endemias com Recursos Vinculados (CF, art. 198, §11)	941.723,40	1.023.793,13	991.456,88	989.206,72	987.216,81	1.480.509,06	1.001.691,77	992.004,16	993.238,10	993.094,10	996.433,70	1.499.014,82	12.889.382,65
Parcela dedutível referente ao piso salarial do Enfermeiro, Técnico de Enfermagem, Auxiliar de Enfermagem e Parteira (ADCT, art. 38, §2º)	179.124,00	179.124,00	179.124,00	179.124,00	179.124,00	200.376,00	179.124,00	179.124,00	179.124,00	179.124,00	179.124,00	336.996,00	2.328.612,00
Outras Deduções Constitucionais ou Legais	80.705,14	90.953,82	95.050,55	95.533,45	93.340,73	95.282,88	93.162,16	94.701,16	95.838,99	97.090,80	102.906,53	196.651,91	1.231.218,12
DESPESA LÍQUIDA COM PESSOAL (III) = (I - II)	0,00	0,00	0,00	0,00	0,00	0,00	0,00	0,00	0,00	0,00	0,00	0,00	0,00
	3.470.275,82	4.002.517,79	4.023.060,54	4.120.937,18	4.080.102,52	5.501.928,64	4.085.714,98	4.048.520,23	4.139.611,86	4.074.724,71	4.127.262,06	6.486.197,58	52.160.853,91

RGF-Anexo 01 | Tabela 1.0 - Demonstrativo da Despesa com Pessoal

Apuração do Cumprimento do Limite Legal	DTP e Apuração do Cumprimento do Limite Legal	
	Valor	% sobre a RCL Ajustada
DTP e Apuração do Cumprimento do Limite Legal	-	-
RECEITA CORRENTE LIQUIDA - RCL (IV)	117.495.759,99	
(-) Transferências Obrigatórias da União Relativas às Emendas Individuais (art. 166-A, §1º, da CF)	2.689.970,00	
(-) Transferências obrigatórias da União relativas às emendas de bancada (art. 166, § 16, da CF)	484.573,00	
(-) Transferências da União relativas à remuneração dos agentes comunitários de saúde e de combate às endemias (CF, art. 198, §11)	2.328.612,00	
(-) Outras Deduções Constitucionais ou Legais	0,00	
= RECEITA CORRENTE LÍQUIDA AJUSTADA PARA CÁLCULO DOS LIMITES DA DESPESA COM PESSOAL (V)	111.992.604,99	
DESPESA TOTAL COM PESSOAL - DTP (VI) = (IIIa + IIIb)	52.190.950,07	46,60
LIMITE MÁXIMO (VII) (incisos I, II e III, art. 20 da LRF)	60.476.006,69	54,00
LIMITE PRUDENCIAL (VIII) = (0,95 x VII) (parágrafo único do art. 22 da LRF)	57.452.206,36	51,30
LIMITE DE ALERTA (IX) = (0,90 x VII) (inciso II do §1º do art. 59 da LRF)	54.428.406,02	48,60

RGF-Anexo 01 | Tabela 1.0 - Demonstrativo da Despesa com Pessoal

Notas Explicativas	Valores
	31/12/2025
Notas Explicativas	-
Notas Explicativas	Relatório Gestão Fiscal (RGF), relativo ao 3º Quadrimestre, concernente ao exercício de 2025, será publicado em 28 de janeiro de 2026, no quadro de avisos da Prefeitura Municipal de Chã Grande- PE, disponível também no Sistema de Informações Contábeis e Fiscais do Setor Público Brasileiro – SICONFI, de acordo com o § 1º do artigo 10 da Resolução TC nº 20/2015, com os artigos 52 e 54 da Lei Complementar nº 101/2000 e com o art. 97, inciso I, alínea "b" da Constituição do Estado de Pernambuco, bem como no Portal da Transparência (http://chagrande.pe.transparenciamunicipal.online/). O mesmo relatório também está sendo enviado à Câmara Municipal de Vereadores de Chã Grande. Período de publicação: 28 de janeiro à 30 de março de 2026, no mural de avisos e permanentemente no SICONFI e no portal da transparência municipal.


 <div>Sistema de Informações Contábeis e Fiscais do Setor Público Brasileiro</div> <div>TESOURO NACIONAL</div>	Relatório de Gestão Fiscal
	Prefeitura Municipal de Chã Grande - PE (Poder Executivo)
	Orçamentos Fiscal e da Seguridade Social
	CNPJ:
	Exercício: 2025
	Período de referência: 3º quadrimestre

RGF-Anexo 01 | Tabela 1.2 - Trajetória de Retorno ao Limite da Despesa Total com Pessoal

Trajetória de Retorno ao Limite da Despesa Total com Pessoal	Apuração da Trajetória de Retorno ao Limite da DTP								
	Exercício de Descumprimento do Limite			Exercício do Primeiro Período Seguinte			Exercício do Segundo Período Seguinte		
	No Quadrimestre/Semestre			Primeiro Período Seguinte			Segundo Período Seguinte		
	Limite Máximo (a)	% DTP (b)	% Excedente (c) = (b-a)	Redutor Mínimo de 1/3 do Excedente (d) = (1/3*c)	Limite (e) = (b-d)	% DTP (f)	Redutor Residual (g) = (f-a)	Limite (h) = (a)	% DTP (i)
Trajetória de Retorno ao Limite da Despesa Total com Pessoal	-	-	-	-	-	-	-	-	-
Valores Percentuais									


RGF-Anexo 01 | Tabela 1.2 - Trajetória de Retorno ao Limite da Despesa Total com Pessoal

Parâmetros para Redução do Excedente de DTP (art. 15 da LC 178/2021)	Percentual
Parâmetros para Redução do Excedente de DTP (art. 15 da LC 178/2021)	-
Limite Máximo (VII) (%) (LRF, art. 20)	
DTP em 2021 (X) (%)	
Excedente em 2021 (XI) = (X - VII) (%)	
Redutor anual (XII) = (0,10 x XI) (%)	

 <div>Sistema de Informações Contábeis e Fiscais do Setor Público Brasileiro</div> <div>TESOURO NACIONAL</div>	Relatório de Gestão Fiscal
	Prefeitura Municipal de Chã Grande - PE (Poder Executivo)
	Orçamentos Fiscal e da Seguridade Social
	CNPJ:
	Exercício: 2025
	Período de referência: 3º quadrimestre


RGF-Anexo 01 | Tabela 1.2 - Trajetória de Retorno ao Limite da Despesa Total com Pessoal

Trajetória de Retorno ao Limite da Despesa Total com Pessoal (art. 15 da LC 178/2021)	Apuração da Trajetória de Retorno ao Limite da DTP (art. 15 da LC 178/2021)											
	2021	2022	2023	2024	2025	2026	2027	2028	2029	2030	2031	2032
Trajetória de Retorno ao Limite da Despesa Total com Pessoal (art. 15 da LC 178/2021)	-	-	-	-	-	-	-	-	-	-	-	-
RECEITA CORRENTE LÍQUIDA AJUSTADA PARA CÁLCULO DOS LIMITES DA DESPESA COM PESSOAL (V)												
DESPESA TOTAL COM PESSOAL - DTP (VI)												
% DTP (VI / V)												
LIMITE CONFORME ART. 15 DA LC 178/2021 (%)												

 <div> Sistema de Informações Contábeis e Fiscais do Setor Público Brasileiro </div> <div> TESOURO NACIONAL </div>	Relatório de Gestão Fiscal
	Prefeitura Municipal de Chã Grande - PE (Poder Executivo)
	Orçamentos Fiscal e da Seguridade Social
	CNPJ:
	Exercício: 2025
	Período de referência: 3º quadrimestre

RGF-Anexo 01 | Tabela 1.2 - Trajetória de Retorno ao Limite da Despesa Total com Pessoal

Notas Explicativas	Valores
	31/12/2025
Notas Explicativas	-
Identificação do Quadrimestre em que Excedeu o Limite e dos Períodos de Retorno	
Notas Explicativas	


 <div>Sistema de Informações Contábeis e Fiscais do Setor Público Brasileiro</div> <div>TESOURO NACIONAL</div>	Relatório de Gestão Fiscal
	Prefeitura Municipal de Chã Grande - PE (Poder Executivo)
	Orçamentos Fiscal e da Seguridade Social
	CNPJ:
	Exercício: 2025
	Período de referência: 3º quadrimestre

RGF-Anexo 01 | Tabela 1.4 - Demonstrativo da Despesa com Pessoal - Ente Consorciado | CONSORCIO PUBLICO DOS MUNICÍPIOS DA MATA SUL PERNAMBUCANA

Despesa com Pessoal Executada em Consórcios Públicos	VALORES TRANSFERIDOS POR CONTRATO DE RATEIO	Despesa Executada com Pessoal		
		DESPESAS EXECUTADAS (Últimos 12 Meses)		
		LIQUIDADAS (a)	INSCRITAS EM RESTOS A PAGAR NÃO PROCESSADOS (b)	TOTAL (c = a + b)
Despesa com Pessoal Executada em Consórcios Públicos	-	-	-	-
DESPESA BRUTA COM PESSOAL (I)				
Pessoal Ativo				
Outras despesas de pessoal decorrentes de contratos de terceirização ou de contratação de forma indireta (§ 1º art. 18 da LRF)				
Despesa com Pessoal não Executada Orçamentariamente				
DESPESAS NÃO COMPUTADAS (§ 1º do art. 19 da LRF) (II)				
Indenizações por Demissão e Incentivos à Demissão Voluntária e Deduções Constitucionais				
Decorrentes de Decisão Judicial de período anterior ao da apuração				
Despesas de Exercícios Anteriores de Período Anterior ao da Apuração				
Outras Deduções Constitucionais ou Legais				
DESPESA TOTAL COM PESSOAL - DTP (III) = (I - II)				


RGF-Anexo 01 | Tabela 1.4 - Demonstrativo da Despesa com Pessoal - Ente Consorciado

Notas Explicativas	Valores
	31/12/2025
Notas Explicativas	-
Notas Explicativas	

 <div> <div>Sistema de Informações Contábeis e Fiscais do Setor Público Brasileiro</div> <div>TESOURO NACIONAL</div> </div>	Relatório de Gestão Fiscal
	Prefeitura Municipal de Chã Grande - PE (Poder Executivo)
	Orçamentos Fiscal e da Seguridade Social
	CNPJ:
	Exercício: 2025
	Período de referência: 3º quadrimestre

RGF-Anexo 02 | Tabela 2.0 - Demonstrativo da Dívida Consolidada Líquida - Estados, DF e Municípios


Demonstrativo da Dívida Consolidada Líquida	Cálculo da Dívida Consolidada Líquida			
	SALDO DO EXERCÍCIO ANTERIOR	SALDO DO EXERCÍCIO DE 2025		
		Até o 1º Quadrimestre	Até o 2º Quadrimestre	Até o 3º Quadrimestre
Dívida Consolidada	-	-	-	-
DÍVIDA CONSOLIDADA - DC (I)	25.677.767,75	25.217.382,74	24.809.729,76	25.563.377,64
Dívida Mobiliária	0,00	0,00	0,00	0,00
Dívida Contratual	25.610.563,12	25.150.178,11	24.742.525,13	24.375.313,51
Empréstimos	10.000.000,00	10.000.000,00	10.000.000,00	10.000.000,00
Internos	10.000.000,00	10.000.000,00	10.000.000,00	10.000.000,00
Externos	0,00	0,00	0,00	0,00
Reestruturação da Dívida de Estados e Municípios	0,00	0,00	0,00	0,00
Financiamentos	0,00	0,00	0,00	0,00
Internos	0,00	0,00	0,00	0,00
Externos	0,00	0,00	0,00	0,00
Parcelamento e Renegociação de Dívidas	15.356.419,23	14.945.420,58	14.538.250,57	14.119.033,21
De Tributos	0,00	0,00	0,00	0,00
De Contribuições Previdenciárias	15.356.419,23	14.945.420,58	14.538.250,57	14.119.033,21
De Demais Contribuições Sociais	0,00	0,00	0,00	0,00
Do FGTS	0,00	0,00	0,00	0,00
Com Instituição Não Financeira	0,00	0,00	0,00	0,00
Demais Dívidas Contratuais	254.143,89	204.757,53	204.274,56	256.280,30
Precatórios Posteriores a 05/05/2000 (inclusive) Vencidos e Não Pagos	65.416,18	65.416,18	65.416,18	65.416,18
Outras Dívidas	1.788,45	1.788,45	1.788,45	1.122.647,95
DEDUÇÕES (II)	766.477,90	6.558.123,31	18.078.380,55	15.212.091,02
Disponibilidade de Caixa	748.924,46	6.540.569,87	18.060.827,11	15.194.537,58
Disponibilidade de Caixa Bruta	4.854.683,00	11.195.825,56	22.651.211,33	20.077.495,06
(-) Restos a Pagar Processados	2.257.111,10	2.211.871,82	2.211.871,82	2.297.935,13
(-) Depósitos Restituíveis e Valores Vinculados	1.848.647,44	2.443.383,87	2.378.512,40	2.585.022,35
Demais Haveres Financeiros	17.553,44	17.553,44	17.553,44	17.553,44
DÍVIDA CONSOLIDADA LÍQUIDA (DCL) (III) = (I - II)	24.911.289,85	18.659.259,43	6.731.349,21	10.351.286,62
RECEITA CORRENTE LÍQUIDA - RCL (IV)	125.429.283,97	120.255.756,42	115.727.262,85	117.495.759,99
(-) Transferências Obrigatórias da União Relativas às Emendas Individuais (art. 166-A, § 1º, da CF) (V)	6.429.793,00	6.429.793,00	1.600.000,00	2.689.970,00
RECEITA CORRENTE LÍQUIDA AJUSTADA PARA CÁLCULO DOS LIMITES DE ENDIVIDAMENTO (VI) = (IV - V)	118.999.490,97	113.825.963,42	114.127.262,85	114.805.789,99
% da DC sobre a RCL AJUSTADA (I/VI)	21,58	22,15	21,74	22,27
% da DCL sobre a RCL AJUSTADA (III/VI)	20,93	16,39	5,90	9,02
LIMITE DEFINIDO POR RESOLUÇÃO DO SENADO FEDERAL	142.799.389,16	136.591.156,10	136.952.715,42	137.766.947,99
LIMITE DE ALERTA (inciso III do § 1º do art. 59 da LRF)	128.519.450,24	122.932.040,49	123.257.443,88	123.990.253,19
Outros Valores Não Integrantes da DC	-	-	-	-
Precatórios Anteriores a 05/05/2000	0,00	0,00	0,00	0,00
Precatórios Posteriores a 05/05/2000 (Não incluídos na DC)	0,00	0,00	0,00	0,00
Passivo Atuarial	262.276.046,07	262.276.046,07	262.276.046,07	262.276.046,07
RP Não-Processados	1.758.107,29	1.729.031,96	1.729.031,96	1.989.620,09
Antecipações de Receita Orçamentária - ARO	0,00	0,00	0,00	0,00
Dívida Contratual de PPP	0,00	0,00	0,00	0,00

 <div>Sistema de Informações Contábeis e Fiscais do Setor Público Brasileiro</div> <div>TESOURO NACIONAL</div>	Relatório de Gestão Fiscal
	Prefeitura Municipal de Chã Grande - PE (Poder Executivo)
	Orçamentos Fiscal e da Seguridade Social
	CNPJ:
	Exercício: 2025
	Período de referência: 3º quadrimestre

Demonstrativo da Dívida Consolidada Líquida	Cálculo da Dívida Consolidada Líquida			
	SALDO DO EXERCÍCIO ANTERIOR	SALDO DO EXERCÍCIO DE 2025		
		Até o 1º Quadrimestre	Até o 2º Quadrimestre	Até o 3º Quadrimestre
Apropriação de Depósitos Judiciais	0,00	0,00	0,00	0,00


RGF-Anexo 02 | Tabela 2.0 - Demonstrativo da Dívida Consolidada Líquida - Estados, DF e Municípios

Notas Explicativas	Valores
	31/12/2025
Notas Explicativas	-
Notas Explicativas	Relatório Gestão Fiscal (RGF), relativo ao 3º Quadrimestre, concernente ao exercício de 2025, será publicado em 28 de janeiro de 2026, no quadro de avisos da Prefeitura Municipal de Chã Grande- PE, disponível também no Sistema de Informações Contábeis e Fiscais do Setor Público Brasileiro – SICONFI, de acordo com o § 1º do artigo 10 da Resolução TC nº 20/2015, com os artigos 52 e 54 da Lei Complementar nº 101/2000 e com o art. 97, inciso I, alínea "b" da Constituição do Estado de Pernambuco, bem como no Portal da Transparência (http://chagrande.pe.transparenciamunicipal.online/). O mesmo relatório também está sendo enviado à Câmara Municipal de Vereadores de Chã Grande. Período de publicação: 28 de janeiro à 30 de março de 2026, no mural de avisos e permanentemente no SICONFI e no portal da transparência municipal.

 <div>Sistema de Informações Contábeis e Fiscais do Setor Público Brasileiro</div> <div>TESOURO NACIONAL</div>	Relatório de Gestão Fiscal
	Prefeitura Municipal de Chã Grande - PE (Poder Executivo)
	Orçamentos Fiscal e da Seguridade Social
	CNPJ:
	Exercício: 2025
	Período de referência: 3º quadrimestre

RGF-Anexo 02 | Tabela 2.1 - Trajetória de Retorno ao Limite da Dívida Consolidada Líquida - Estados, DF e Municípios

Trajetória de Retorno ao Limite da Dívida Consolidada Líquida	Trajetória de Retorno ao Limite da Dívida Consolidada Líquida											
	Exercício em que Excedeu o Limite			Exercício do primeiro período seguinte			Exercício do segundo período seguinte			Exercício do terceiro período seguinte		
	Quadrimestre em que Excedeu o Limite			Primeiro período seguinte			Segundo período seguinte			Terceiro período seguinte		
	Limite Máximo (a)	% DCL (b)	% Excedente (c) = (b-a)	Redutor mínimo de 25% do Excedente (d) = (0,25*c)	Limite (e) = (b-d)	% DCL (f)	Redutor Residual (g) = (f-a)	Limite (h) = (e)	% DCL (i)	Redutor Residual (j) = (i-a)	Limite (k) = (a)	% DCL (l)
Trajetória de Retorno ao Limite da Dívida Consolidada Líquida	-	-	-	-	-	-	-	-	-	-	-	-
Valores Percentuais												

 <div> Sistema de Informações Contábeis e Fiscais do Setor Público Brasileiro </div> <div> TESOURO NACIONAL </div>	Relatório de Gestão Fiscal
	Prefeitura Municipal de Chã Grande - PE (Poder Executivo)
	Orçamentos Fiscal e da Seguridade Social
	CNPJ:
	Exercício: 2025
	Período de referência: 3º quadrimestre

RGF-Anexo 02 | Tabela 2.1 - Trajetória de Retorno ao Limite da Dívida Consolidada Líquida - Estados, DF e Municípios

Notas Explicativas	Valores
	31/12/2025
Notas Explicativas	-
Notas Explicativas	
Identificação do Quadrimestre em que Excedeu o Limite e dos Períodos de Retorno	

RGF-Anexo 03 | Tabela 3.0 - Demonstrativo das Garantias e Contragarantias de Valores

Garantias Concedidas e Contragarantias Recebidas	Saldos das Garantias Concedidas e Contragarantias Recebidas			
	SALDO DO EXERCÍCIO ANTERIOR	SALDO DO EXERCÍCIO DE 2025		
		Até o 1º Quadrimestre	Até o 2º Quadrimestre	Até o 3º Quadrimestre
Garantias Concedidas	-	-	-	-
Garantias Concedidas	-	-	-	-
AOS ESTADOS (I)	0,00	0,00	0,00	0,00
Em Operações de Crédito Externas	0,00	0,00	0,00	0,00
Em Operações de Crédito Internas	0,00	0,00	0,00	0,00
AOS MUNICÍPIOS (II)	0,00	0,00	0,00	0,00
Em Operações de Crédito Externas	0,00	0,00	0,00	0,00
Em Operações de Crédito Internas	0,00	0,00	0,00	0,00
ÀS ENTIDADES CONTROLADAS (III)	0,00	0,00	0,00	0,00
Em Operações de Crédito Externas	0,00	0,00	0,00	0,00
Em Operações de Crédito Internas	0,00	0,00	0,00	0,00
POR MEIO DE FUNDOS E PROGRAMAS (IV)	0,00	0,00	0,00	0,00
TOTAL GARANTIAS CONCEDIDAS (V) = (I + II + III + IV)	0,00	0,00	0,00	0,00
RECEITA CORRENTE LÍQUIDA - RCL (VI)	125.429.283,97	120.255.756,42	115.727.262,85	117.495.759,99
(-) Transferências Obrigatórias da União Relativas às Emendas Individuais (art. 166-A, §1º, da CF) (VII)	6.429.793,00	6.429.793,00	1.600.000,00	2.689.970,00
RECEITA CORRENTE LÍQUIDA AJUSTADA PARA CÁLCULO DOS LIMITES DE ENDIVIDAMENTO (VIII) = (VI - VII)	118.999.490,97	113.825.963,42	114.127.262,85	114.805.789,99
% do TOTAL DAS GARANTIAS sobre a RCL AJUSTADA (V/VIII)	0,00	0,00	0,00	0,00
LIMITE DEFINIDO POR RESOLUÇÃO DO SENADO FEDERAL	40.137.370,87	38.481.842,05	37.032.724,11	37.598.643,20
LIMITE DE ALERTA (inciso III § 1º do art. 59 da LRF)	36.123.633,78	34.633.657,85	33.329.451,70	33.838.778,88
Contragarantias Recebidas	-	-	-	-
Contragarantias Recebidas	-	-	-	-
DOS ESTADOS (IX)	0,00	0,00	0,00	0,00
Em Garantia às Operações de Crédito Externas	0,00	0,00	0,00	0,00
Em Garantia às Operações de Crédito Internas	0,00	0,00	0,00	0,00
DOS MUNICÍPIOS (X)	0,00	0,00	0,00	0,00
Em Garantia às Operações de Crédito Externas	0,00	0,00	0,00	0,00
Em Garantia às Operações de Crédito Internas	0,00	0,00	0,00	0,00
DAS ENTIDADES CONTROLADAS (XI)	0,00	0,00	0,00	0,00
Em Garantia às Operações de Crédito Externas	0,00	0,00	0,00	0,00
Em Garantia às Operações de Crédito Internas	0,00	0,00	0,00	0,00
EM GARANTIAS POR MEIO DE FUNDOS E PROGRAMAS (XII)	0,00	0,00	0,00	0,00
TOTAL CONTRAGARANTIAS RECEBIDAS (XIII) = (IX + X + XI + XII)	0,00	0,00	0,00	0,00

Relatório de Gestão Fiscal

Prefeitura Municipal de Chã Grande - PE (Poder Executivo)

Orçamentos Fiscal e da Seguridade Social

CNPJ:

Exercício: 2025

Período de referência: 3º quadrimestre

RGF-Anexo 03 | Tabela 3.0 - Demonstrativo das Garantias e Contragarantias de Valores

Notas Explicativas	Valores
	31/12/2025
Notas Explicativas	-
Notas Explicativas	Relatório Gestão Fiscal (RGF), relativo ao 3º Quadrimestre, concernente ao exercício de 2025, será publicado em 28 de janeiro de 2026, no quadro de avisos da Prefeitura Municipal de Chã Grande- PE, disponível também no Sistema de Informações Contábeis e Fiscais do Setor Público Brasileiro – SICONFI, de acordo com o § 1º do artigo 10 da Resolução TC nº 20/2015, com os artigos 52 e 54 da Lei Complementar nº 101/2000 e com o art. 97, inciso I, alínea "b" da Constituição do Estado de Pernambuco, bem como no Portal da Transparência (http://chagrande.pe.transparenciamunicipal.online/). O mesmo relatório também está sendo enviado à Câmara Municipal de Vereadores de Chã Grande. Período de publicação: 28 de janeiro à 30 de março de 2026, no mural de avisos e permanentemente no SICONFI e no portal da transparência municipal.

RGF-Anexo 04 | Tabela 4.0 - Demonstrativo das Operações de Crédito - Estados, DF e Municípios

Operações de Crédito	Valor Realizado no Período	
	VALOR REALIZADO	
	No Quadrimestre de Referência	Até o Quadrimestre de Referência (a)
Operações de Crédito	-	-
Mobiliária	0,00	0,00
Interna	0,00	0,00
Externa	0,00	0,00
Contratual	0,00	0,00
Interna	0,00	0,00
Empréstimos	0,00	0,00
Aquisição Financiada de Bens e Arrendamento Mercantil Financeiro	0,00	0,00
Antecipação de Receita pela Venda a Termo de Bens e Serviços	0,00	0,00
Assunção, Reconhecimento e Confissão de Dívidas (LRF, art. 29, § 1º)	0,00	0,00
Operações de Crédito não sujeitas ao limite para fins de contratação (I)	0,00	0,00
Externa	0,00	0,00
Empréstimos	0,00	0,00
Aquisição Financiada de Bens e Arrendamento Mercantil Financeiro	0,00	0,00
Antecipações de Receitas pela Venda a Termo de Bens e Serviços	0,00	0,00
Assunção, Reconhecimento e Confissão de Dívidas (LRF, art. 29, § 1º)	0,00	0,00
Operações de crédito não sujeitas ao limite para fins de contratação (II)	0,00	0,00
TOTAL (III)	0,00	0,00

RGF-Anexo 04 | Tabela 4.0 - Demonstrativo das Operações de Crédito - Estados, DF e Municípios

Apuração do Cumprimento dos Limites	Apuração do Cumprimento dos Limites	
	VALOR	% SOBRE A RCL AJUSTADA
Apuração do Cumprimento dos Limites	-	-
RECEITA CORRENTE LÍQUIDA - RCL (IV)	117.495.759,99	
(-) Transferências Obrigatórias da União Relativas às Emendas Individuais (art. 166-A, §1º, da CF) (V)	2.689.970,00	
RECEITA CORRENTE LÍQUIDA AJUSTADA PARA CÁLCULO DOS LIMITES DE ENDIVIDAMENTO (VI) = (IV - V)	114.805.789,99	
OPERAÇÕES VEDADAS (VII)	0,00	0,00
TOTAL CONSIDERADO PARA FINS DA APURAÇÃO DO CUMPRIMENTO DO LIMITE (VIII) = (IIIa + VII - Ia - IIa)	0,00	0,00
LIMITE GERAL DEFINIDO POR RESOLUÇÃO DO SENADO FEDERAL PARA AS OPERAÇÕES DE CRÉDITO INTERNAS E EXTERNAS	18.368.926,40	16,00
LIMITE DE ALERTA (inciso III do § 1º do art. 59 da LRF)	16.532.033,76	14,40
OPERAÇÕES DE CRÉDITO POR ANTECIPAÇÃO DA RECEITA ORÇAMENTÁRIA	0,00	0,00
LIMITE DEFINIDO POR RESOLUÇÃO DO SENADO FEDERAL PARA AS OPERAÇÕES DE CRÉDITO POR ANTECIPAÇÃO DA RECEITA ORÇAMENTÁRIA	8.036.405,30	7,00

RGF-Anexo 04 | Tabela 4.0 - Demonstrativo das Operações de Crédito - Estados, DF e Municípios

Outras Operações Que Integram a Dívida Consolidada	Valor Realizado no Período	
	VALOR REALIZADO	
	No Quadrimestre de Referência	Até o Quadrimestre de Referência (a)
Outras Operações Que Integram a Dívida Consolidada	-	-
Parcelamentos de Dívidas	0,00	0,00
Tributos	0,00	0,00
Contribuições Previdenciárias	0,00	0,00
FGTS	0,00	0,00
Demais Contribuições Sociais	0,00	0,00
Operações de Reestruturação e Recomposição do Principal de Dívidas	0,00	0,00

RGF-Anexo 04 | Tabela 4.0 - Demonstrativo das Operações de Crédito - Estados, DF e Municípios

Notas Explicativas	Valores
	31/12/2025
Notas Explicativas	-
Notas Explicativas	Relatório Gestão Fiscal (RGF), relativo ao 3º Quadrimestre, concernente ao exercício de 2025, será publicado em 28 de janeiro de 2026, no quadro de avisos da Prefeitura Municipal de Chã Grande- PE, disponível também no Sistema de Informações Contábeis e Fiscais do Setor Público Brasileiro – SICONFI, de acordo com o § 1º do artigo 10 da Resolução TC nº 20/2015, com os artigos 52 e 54 da Lei Complementar nº

Relatório de Gestão Fiscal

Prefeitura Municipal de Chã Grande - PE (Poder Executivo)

Orçamentos Fiscal e da Seguridade Social

CNPJ:

Exercício: 2025

Período de referência: 3º quadrimestre

Notas Explicativas	Valores
	31/12/2025
Notas Explicativas	101/2000 e com o art. 97, inciso I, alínea "b" da Constituição do Estado de Pernambuco, bem como no Portal da Transparência (http://chagrande.pe.transparenciamunicipal.online/). O mesmo relatório também está sendo enviado à Câmara Municipal de Vereadores de Chã Grande. Período de publicação: 28 de janeiro à 30 de março de 2026, no mural de avisos e permanentemente no SICONFI e no portal da transparência municipal.

Período de referência: 3º quadrimestre

RGF-Anexo 05 | Tabela 5.0 - Demonstrativo da Disponibilidade de Caixa e dos Restos a Pagar

Disponibilidade de Caixa e Restos a Pagar	Disponibilidade de Caixa e Restos a Pagar									
	DISPONIBILIDADE DE CAIXA BRUTA (a)	OBRIGAÇÕES FINANCEIRAS			INSUFICIÊNCIA FINANCEIRA VERIFICADA NO CONSÓRCIO PÚBLICO (f)	DISPONIBILIDADE DE CAIXA LÍQUIDA (ANTES DA INSCRIÇÃO EM RESTOS A PAGAR NÃO PROCESSADOS DO EXERCÍCIO) (g)=(a)-(b+c+d+e)-f)	RESTOS A PAGAR EMPENHADOS E NÃO LIQUIDADOS DO EXERCÍCIO (h)	EMPENHOS NÃO LIQUIDADOS CANCELADOS (NÃO INSCRITOS POR INSUFICIÊNCIA FINANCEIRA)	DISPONIBILIDADE DE CAIXA LÍQUIDA (APÓS A INSCRIÇÃO EM RESTOS A PAGAR NÃO PROCESSADOS DO EXERCÍCIO) (i) = (g - h)	
		Restos a Pagar Liquidados e Não Pagos	Restos a Pagar Empenhados e Não Liquidados de Exercícios Anteriores (d)	Demaís Obrigações Financeiras (e)						
		De Exercícios Anteriores (b)	Do Exercício (c)							
IDENTIFICAÇÃO DOS RECURSOS	-	-	-	-	-	-	-	-	-	
TOTAL DOS RECURSOS NÃO VINCULADOS (I)	3.312.264,74	427.786,34	246.333,79	289.949,35	1.500.856,62	0,00	847.338,64	31.176,86	0,00	816.161,78
Recursos Não Vinculados de Impostos	3.601.941,33	348.264,41	121.900,88	289.949,35	816.649,60	0,00	2.025.177,09	5.790,00	0,00	2.019.387,09
Outros Recursos não Vinculados	-289.676,59	79.521,93	124.432,91	0,00	684.207,02	0,00	-1.177.838,45	25.386,86	0,00	-1.203.225,31
TOTAL DOS RECURSOS VINCULADOS (EXCETO AO RPPS) (II)	16.765.044,32	1.702.944,47	157.942,25	1.439.082,61	1.080.668,77	0,00	12.384.406,22	140.080,25	0,00	12.244.325,97
Recursos Vinculados à Educação	1.283.501,86	747.122,54	18.125,50	359.126,53	326.791,55	0,00	-167.664,26	0,00	0,00	-167.664,26
Transferências do FUNDEB	1.000.610,49	556.139,31	14.150,50	0,00	206.169,79	0,00	224.150,89	0,00	0,00	224.150,89
Outros Recursos Vinculados à Educação	282.891,37	190.983,23	3.975,00	359.126,53	120.621,76	0,00	-391.815,15	0,00	0,00	-391.815,15
Recursos Vinculados à Saúde	7.527.065,21	690.539,97	134.202,13	997.235,26	473.249,40	0,00	5.231.838,45	132.854,38	0,00	5.098.984,07
Transferências Fundo e Fundo de Recursos do SUS	7.527.065,21	690.539,97	134.202,13	997.235,26	473.249,40	0,00	5.231.838,45	132.854,38	0,00	5.098.984,07
Outros Recursos Vinculados à Saúde	0,00	0,00	0,00	0,00	0,00	0,00	0,00	0,00	0,00	0,00
Recursos Vinculados à Assistência Social	572.081,09	29.907,44	5.614,62	0,00	166.046,68	0,00	370.512,35	7.225,87	0,00	363.286,48
Recursos Vinculados à Previdência Social (Exceto ao RPPS)	0,00	0,00	0,00	0,00	0,00	0,00	0,00	0,00	0,00	0,00
Demaís Vinculações Decorrentes de Transferências	6.481.017,52	235.374,52	0,00	82.720,82	114.581,14	0,00	6.048.341,04	0,00	0,00	6.048.341,04
Transferências de Convênios e Instrumentos Congêneros (exceto Educação, Saúde e Assistência)	4.414.591,94	232.764,84	0,00	82.720,82	65.454,01	0,00	4.033.652,27	0,00	0,00	4.033.652,27
Outras Vinculações Decorrentes de Transferências	2.066.425,58	2.609,68	0,00	0,00	49.127,13	0,00	2.014.688,77	0,00	0,00	2.014.688,77
Demaís Vinculações Legais	85.689,64	0,00	0,00	0,00	0,00	0,00	85.689,64	0,00	0,00	85.689,64
Recursos de Operações de Crédito (exceto vinculados à Educação e à Saúde)	-59.526,27	0,00	0,00	0,00	0,00	0,00	-59.526,27	0,00	0,00	-59.526,27
Recursos de Alienação de Bens/Ativos	0,00	0,00	0,00	0,00	0,00	0,00	0,00	0,00	0,00	0,00
Recursos Vinculados a Fundos (exceto Educação, Saúde, Assistência e Previdência)	0,00	0,00	0,00	0,00	0,00	0,00	0,00	0,00	0,00	0,00
Outras Vinculações Legais	145.215,91	0,00	0,00	0,00	0,00	0,00	145.215,91	0,00	0,00	145.215,91
Recursos Extraorçamentários	0,00	0,00	0,00	0,00	0,00	0,00	0,00	0,00	0,00	0,00
Outras Vinculações	815.689,00	0,00	0,00	0,00	0,00	0,00	815.689,00	0,00	0,00	815.689,00
TOTAL DOS RECURSOS VINCULADOS AO RPPS (III)	-123.080,37	300,00	0,00	19.486,05	30.025,37	0,00	-172.891,79	11.660,80	0,00	-184.552,59
Recursos Vinculados ao RPPS - Fundo em Capitalização (Plano Previdenciário)	-123.080,37	300,00	0,00	19.486,05	30.025,37	0,00	-172.891,79	11.660,80	0,00	-184.552,59
Recursos Vinculados ao RPPS - Fundo em Reparação (Plano Financeiro)	0,00	0,00	0,00	0,00	0,00	0,00	0,00	0,00	0,00	0,00
Recursos Vinculados ao RPPS - Taxa de Administração	0,00	0,00	0,00	0,00	0,00	0,00	0,00	0,00	0,00	0,00
TOTAL (IV) = (I + II + III)	19.954.228,69	2.131.030,81	404.276,04	1.748.518,01	2.611.550,76	0,00	13.058.853,07	182.917,91	0,00	12.875.935,16

Relatório de Gestão Fiscal
Prefeitura Municipal de Chã Grande - PE (Poder Executivo)
Orçamentos Fiscal e da Seguridade Social
CNPJ:
Exercício: 2025
Período de referência: 3º quadrimestre

RGF-Anexo 05 | Tabela 5.0 - Demonstrativo da Disponibilidade de Caixa e dos Restos a Pagar

Notas Explicativas	Valores
	31/12/2025
Notas Explicativas	-
Notas Explicativas	Relatório Gestão Fiscal (RGF), relativo ao 3º Quadrimestre, concernente ao exercício de 2025, será publicado em 28 de janeiro de 2026, no quadro de avisos da Prefeitura Municipal de Chã Grande- PE, disponível também no Sistema de Informações Contábeis e Fiscais do Setor Público Brasileiro – SICONFI, de acordo com o § 1º do artigo 10 da Resolução TC nº 20/2015, com os artigos 52 e 54 da Lei Complementar nº 101/2000 e com o art. 97, inciso I, alínea "b" da Constituição do Estado de Pernambuco, bem como no Portal da Transparência (http://chagrande.pe.transparenciamunicipal.online/). O mesmo relatório também está sendo enviado à Câmara Municipal de Vereadores de Chã Grande. Período de publicação: 28 de janeiro à 30 de março de 2026, no mural de avisos e permanentemente no SICONFI e no portal da transparência municipal.

RGF-Anexo 06 | Tabela 6.0 - Demonstrativo Simplificado do Relatório de Gestão Fiscal

Receita Corrente Líquida	Valor Até o Quadrimestre
	VALOR ATÉ O QUADRIMESTRE DE REFERÊNCIA
Receita Corrente Líquida	-
Receita Corrente Líquida	117.495.759,99
Receita Corrente Líquida Ajustada para Cálculo dos Limites de Endividamento	114.805.789,99
Receita Corrente Líquida Ajustada para Cálculo dos Limites da Despesa com Pessoal	111.992.604,99

RGF-Anexo 06 | Tabela 6.0 - Demonstrativo Simplificado do Relatório de Gestão Fiscal

Despesa com Pessoal	Valor Realizado no Período	
	VALOR	% SOBRE A RCL AJUSTADA
Despesa com Pessoal	-	-
Despesa Total com Pessoal - DTP	52.190.950,07	46,60
Limite Máximo (incisos I, II e III art. 20 da LRF) - <=>	60.476.006,69	54,00
Limite Prudencial (parágrafo único art. 22 da LRF) - <=>	57.452.206,36	51,30
Limite de Alerta (inciso II do §1º do art. 59 da LRF) - <=>	54.428.406,02	48,60

RGF-Anexo 06 | Tabela 6.0 - Demonstrativo Simplificado do Relatório de Gestão Fiscal

Dívida Consolidada	Comparativo do Saldo da Dívida	
	VALOR ATÉ O QUADRIMESTRE DE REFERÊNCIA	% SOBRE A RCL AJUSTADA
Dívida Consolidada	-	-
Dívida Consolidada Líquida	10.351.286,62	9,02
Limite Definido por Resolução do Senado Federal	137.766.947,99	120,00

RGF-Anexo 06 | Tabela 6.0 - Demonstrativo Simplificado do Relatório de Gestão Fiscal

Garantias de Valores	Comparativo do Saldo de Garantia	
	VALOR ATÉ O QUADRIMESTRE DE REFERÊNCIA	% SOBRE A RCL AJUSTADA
Garantias de Valores	-	-
Total das Garantias Concedidas	0,00	0,00
Limite Definido por Resolução do Senado Federal	37.598.643,20	32,00

RGF-Anexo 06 | Tabela 6.0 - Demonstrativo Simplificado do Relatório de Gestão Fiscal

Operações de Crédito	Valor Realizado no Período	
	VALOR ATÉ O QUADRIMESTRE DE REFERÊNCIA	% SOBRE A RCL AJUSTADA
Operações de Crédito	-	-
Operações de Crédito Internas e Externas	0,00	0,00
Limite Definido pelo Senado Federal para Operações de Crédito Externas e Internas	18.368.926,40	16,00
Operações de Crédito por Antecipação da Receita	0,00	0,00
Limite Definido pelo Senado Federal para Operações de Crédito por Antecipação da Receita	8.036.405,30	7,00

RGF-Anexo 06 | Tabela 6.0 - Demonstrativo Simplificado do Relatório de Gestão Fiscal

Restos a Pagar	Restos a Pagar e Disponibilidade de Caixa	
	RESTOS A PAGAR EMPENHADOS E NÃO LIQUIDADOS DO EXERCÍCIO	DISPONIBILIDADE DE CAIXA LÍQUIDA (APÓS A INSCRIÇÃO EM RESTOS A PAGAR NÃO PROCESSADOS DO EXERCÍCIO)
Restos a Pagar	-	-
Valor Total	182.917,91	12.875.935,16

RGF-Anexo 06 | Tabela 6.0 - Demonstrativo Simplificado do Relatório de Gestão Fiscal

Notas Explicativas	Valores
	31/12/2025
Notas Explicativas	-

Relatório de Gestão Fiscal

Prefeitura Municipal de Chã Grande - PE (Poder Executivo)

Orçamentos Fiscal e da Seguridade Social

CNPJ:

Exercício: 2025

Período de referência: 3º quadrimestre

Notas Explicativas	Valores
	31/12/2025
Notas Explicativas	<p>Relatório Gestão Fiscal (RGF), relativo ao 3º Quadrimestre, concernente ao exercício de 2025, será publicado em 28 de janeiro de 2026, no quadro de avisos da Prefeitura Municipal de Chã Grande- PE, disponível também no Sistema de Informações Contábeis e Fiscais do Setor Público Brasileiro – SICONFI, de acordo com o § 1º do artigo 10 da Resolução TC nº 20/2015, com os artigos 52 e 54 da Lei Complementar nº 101/2000 e com o art. 97, inciso I, alínea "b" da Constituição do Estado de Pernambuco, bem como no Portal da Transparência (http://chagrande.pe.transparenciamunicipal.online/). O mesmo relatório também está sendo enviado à Câmara Municipal de Vereadores de Chã Grande. Período de publicação: 28 de janeiro à 30 de março de 2026, no mural de avisos e permanentemente no SICONFI e no portal da transparência municipal.</p>

Lista de Assinaturas

Assinatura: 1
Assinatura: 2
Assinatura: 3
Assinatura: 4
Assinatura: 5
Assinatura: 6

As assinaturas digitais podem ser verificadas no arquivo PDF.