

<div> <div>siconfi</div> <div>Sistema de Informações Contábeis e Fiscais do Setor Público Brasileiro</div> <div>TESOURO NACIONAL</div> </div>	Relatório Resumido de Execução Orçamentária
	Prefeitura Municipal de Chã Grande - PE (Poder Executivo)
	Orçamentos Fiscal e da Seguridade Social
	CNPJ:
	Exercício: 2025
	Período de referência: 6º bimestre

RREO-Anexo 01 | Tabela 1.0 - Balanço Orçamentário

Receitas Orçamentárias	Estágios da Receita Orçamentária						
	PREVISÃO INICIAL	PREVISÃO ATUALIZADA (a)	RECEITAS REALIZADAS				SALDO (a-c)
			No Bimestre (b)	% (b/a)	Até o Bimestre (c)	% (c/a)	
Receitas Orçamentárias	-	-	-	-	-	-	-
RECEITAS (EXCETO INTRA-ORÇAMENTÁRIAS) (I)	182.540.000,00	182.540.000,00	25.136.260,16	13,77	134.711.760,04	73,80	47.828.239,96
RECEITAS CORRENTES	162.440.000,00	162.440.000,00	25.523.328,96	15,71	122.574.458,01	75,46	39.865.541,99
IMPOSTOS, TAXAS E CONTRIBUIÇÕES DE MELHORIA	6.613.000,00	6.613.000,00	1.589.838,41	24,04	7.500.248,34	113,42	-887.248,34
Impostos	6.263.000,00	6.263.000,00	1.582.249,98	25,26	7.362.851,46	117,56	-1.099.851,46
Taxas	350.000,00	350.000,00	7.588,43	2,17	137.396,88	39,26	212.603,12
Contribuição de Melhoria	0,00	0,00	0,00	0,00	0,00	0,00	0,00
CONTRIBUIÇÕES	6.732.000,00	6.732.000,00	1.155.012,45	17,16	5.580.759,23	82,90	1.151.240,77
Contribuições Sociais	4.960.000,00	4.960.000,00	916.003,85	18,47	4.178.332,37	84,24	781.667,63
Contribuições Econômicas	0,00	0,00	0,00	0,00	0,00	0,00	0,00
Contribuições para Entidades Privadas de Serviço Social e de Formação Profissional	0,00	0,00	0,00	0,00	0,00	0,00	0,00
Contribuição para o Custeio do Serviço de Iluminação Pública	1.772.000,00	1.772.000,00	239.008,60	13,49	1.402.426,86	79,14	369.573,14
RECEITA PATRIMONIAL	1.018.000,00	1.018.000,00	372.338,08	36,58	1.813.944,66	178,19	-795.944,66
Exploração do Patrimônio Imobiliário do Estado	0,00	0,00	0,00	0,00	0,00	0,00	0,00
Valores Mobiliários	800.000,00	800.000,00	372.338,08	46,54	1.813.944,66	226,74	-1.013.944,66
Delegação de Serviços Públicos Mediante Concessão, Permissão, Autorização ou Licença	0,00	0,00	0,00	0,00	0,00	0,00	0,00
Exploração de Recursos Naturais	0,00	0,00	0,00	0,00	0,00	0,00	0,00
Exploração do Patrimônio Intangível	0,00	0,00	0,00	0,00	0,00	0,00	0,00
Cessão de Direitos	0,00	0,00	0,00	0,00	0,00	0,00	0,00
Demais Receitas Patrimoniais	218.000,00	218.000,00	0,00	0,00	0,00	0,00	218.000,00
RECEITA AGROPECUÁRIA	0,00	0,00	0,00	0,00	0,00	0,00	0,00
RECEITA INDUSTRIAL	0,00	0,00	0,00	0,00	0,00	0,00	0,00
RECEITA DE SERVIÇOS	120.000,00	120.000,00	7.913,10	6,59	97.180,11	80,98	22.819,89
Serviços Administrativos e Comerciais Gerais	70.000,00	70.000,00	7.913,10	11,30	97.180,11	138,83	-27.180,11
Serviços e Atividades Referentes à Navegação e ao Transporte	0,00	0,00	0,00	0,00	0,00	0,00	0,00
Serviços e Atividades Referentes à Saúde	0,00	0,00	0,00	0,00	0,00	0,00	0,00
Serviços e Atividades Financeiras	0,00	0,00	0,00	0,00	0,00	0,00	0,00
Outros Serviços	50.000,00	50.000,00	0,00	0,00	0,00	0,00	50.000,00
TRANSFERÊNCIAS CORRENTES	144.877.000,00	144.877.000,00	22.207.547,09	15,33	106.572.030,48	73,56	38.304.969,52
Transferências da União e de suas Entidades	99.708.000,00	99.708.000,00	14.314.203,82	14,36	66.942.608,51	67,14	32.765.391,49
Transferências dos Estados e do Distrito Federal e de suas Entidades	11.534.000,00	11.534.000,00	3.033.834,45	26,30	12.660.395,58	109,77	-1.126.395,58
Transferências dos Municípios e de suas Entidades	0,00	0,00	0,00	0,00	0,00	0,00	0,00
Transferências de Instituições Privadas	0,00	0,00	0,00	0,00	0,00	0,00	0,00
Transferências de Outras Instituições Públicas	33.635.000,00	33.635.000,00	4.859.508,82	14,45	26.969.026,39	80,18	6.665.973,61
Transferências do Exterior	0,00	0,00	0,00	0,00	0,00	0,00	0,00
Demais Transferências Correntes	0,00	0,00	0,00	0,00	0,00	0,00	0,00
OUTRAS RECEITAS CORRENTES	3.080.000,00	3.080.000,00	190.679,83	6,19	1.010.295,19	32,80	2.069.704,81
Multas Administrativas, Contratuais e Judiciais	0,00	0,00	0,00	0,00	0,00	0,00	0,00
Indenizações, Restituições e Ressarcimentos	1.365.000,00	1.365.000,00	276,67	0,02	183.754,76	13,46	1.181.245,24
Bens, Direitos e Valores Incorporados ao Patrimônio Público	0,00	0,00	0,00	0,00	0,00	0,00	0,00
Multas e Juros de Mora das Receitas de Capital	0,00	0,00	0,00	0,00	0,00	0,00	0,00
Demais Receitas Correntes	1.715.000,00	1.715.000,00	190.403,16	11,10	826.540,43	48,19	888.459,57





**Relatório Resumido de Execução Orçamentária**

**Prefeitura Municipal de Chã Grande - PE (Poder Executivo)**

**Orçamentos Fiscal e da Seguridade Social**

**CNPJ:**

**Exercício: 2025**

**Período de referência: 6º bimestre**

Receitas Intra-Orçamentárias	Estágios da Receita Intra-Orçamentária						
	PREVISÃO INICIAL	PREVISÃO ATUALIZADA (a)	RECEITAS REALIZADAS				SALDO (a-c)
			No Bimestre (b)	% (b/a)	Até o Bimestre (c)	% (c/a)	
Exploração do Patrimônio Intangível	0,00	0,00	0,00	0,00	0,00	0,00	0,00
Cessão de Direitos	0,00	0,00	0,00	0,00	0,00	0,00	0,00
Demais Receitas Patrimoniais	0,00	0,00	0,00	0,00	0,00	0,00	0,00
RECEITA AGROPECUÁRIA	0,00	0,00	0,00	0,00	0,00	0,00	0,00
RECEITA INDUSTRIAL	0,00	0,00	0,00	0,00	0,00	0,00	0,00
RECEITA DE SERVIÇOS	0,00	0,00	0,00	0,00	0,00	0,00	0,00
Serviços Administrativos e Comerciais Gerais	0,00	0,00	0,00	0,00	0,00	0,00	0,00
Serviços e Atividades Referentes à Navegação e ao Transporte	0,00	0,00	0,00	0,00	0,00	0,00	0,00
Serviços e Atividades Referentes à Saúde	0,00	0,00	0,00	0,00	0,00	0,00	0,00
Serviços e Atividades Financeiras	0,00	0,00	0,00	0,00	0,00	0,00	0,00
Outros Serviços	0,00	0,00	0,00	0,00	0,00	0,00	0,00
TRANSFERÊNCIAS CORRENTES	0,00	0,00	0,00	0,00	0,00	0,00	0,00
Transferências da União e de suas Entidades	0,00	0,00	0,00	0,00	0,00	0,00	0,00
Transferências dos Estados e do Distrito Federal e de suas Entidades	0,00	0,00	0,00	0,00	0,00	0,00	0,00
Transferências dos Municípios e de suas Entidades	0,00	0,00	0,00	0,00	0,00	0,00	0,00
Transferências de Instituições Privadas	0,00	0,00	0,00	0,00	0,00	0,00	0,00
Transferências de Outras Instituições Públicas	0,00	0,00	0,00	0,00	0,00	0,00	0,00
Transferências do Exterior	0,00	0,00	0,00	0,00	0,00	0,00	0,00
Demais Transferências Correntes	0,00	0,00	0,00	0,00	0,00	0,00	0,00
OUTRAS RECEITAS CORRENTES	0,00	0,00	0,00	0,00	787.150,00	0,00	-787.150,00
Multas Administrativas, Contratuais e Judiciais	0,00	0,00	0,00	0,00	0,00	0,00	0,00
Indenizações, Restituições e Ressarcimentos	0,00	0,00	0,00	0,00	0,00	0,00	0,00
Bens, Direitos e Valores Incorporados ao Patrimônio Público	0,00	0,00	0,00	0,00	0,00	0,00	0,00
Multas e Juros de Mora das Receitas de Capital	0,00	0,00	0,00	0,00	0,00	0,00	0,00
Demais Receitas Correntes	0,00	0,00	0,00	0,00	787.150,00	0,00	-787.150,00
RECEITAS DE CAPITAL	0,00	0,00	0,00	0,00	0,00	0,00	0,00
OPERAÇÕES DE CRÉDITO	0,00	0,00	0,00	0,00	0,00	0,00	0,00
Operações de Crédito - Mercado Interno	0,00	0,00	0,00	0,00	0,00	0,00	0,00
Operações de Crédito - Mercado Externo	0,00	0,00	0,00	0,00	0,00	0,00	0,00
ALIENAÇÃO DE BENS	0,00	0,00	0,00	0,00	0,00	0,00	0,00
Alienação de Bens Móveis	0,00	0,00	0,00	0,00	0,00	0,00	0,00
Alienação de Bens Imóveis	0,00	0,00	0,00	0,00	0,00	0,00	0,00
Alienação de Bens Intangíveis	0,00	0,00	0,00	0,00	0,00	0,00	0,00
AMORTIZAÇÕES DE EMPRÉSTIMOS	0,00	0,00	0,00	0,00	0,00	0,00	0,00
TRANSFERÊNCIAS DE CAPITAL	0,00	0,00	0,00	0,00	0,00	0,00	0,00
Transferências da União e de suas Entidades	0,00	0,00	0,00	0,00	0,00	0,00	0,00
Transferências dos Estados e do Distrito Federal e de suas Entidades	0,00	0,00	0,00	0,00	0,00	0,00	0,00
Transferências dos Municípios e de suas Entidades	0,00	0,00	0,00	0,00	0,00	0,00	0,00
Transferências de Instituições Privadas	0,00	0,00	0,00	0,00	0,00	0,00	0,00
Transferências de Outras Instituições Públicas	0,00	0,00	0,00	0,00	0,00	0,00	0,00
Transferências do Exterior	0,00	0,00	0,00	0,00	0,00	0,00	0,00
Demais Transferências de Capital	0,00	0,00	0,00	0,00	0,00	0,00	0,00
OUTRAS RECEITAS DE CAPITAL	0,00	0,00	0,00	0,00	0,00	0,00	0,00
Integralização do Capital Social	0,00	0,00	0,00	0,00	0,00	0,00	0,00
Remuneração das Disponibilidades do Tesouro	0,00	0,00	0,00	0,00	0,00	0,00	0,00
Resgate de Títulos do Tesouro	0,00	0,00	0,00	0,00	0,00	0,00	0,00

<div>siconfi</div> <div>Sistema de Informações Contábeis e Fiscais do Setor Público Brasileiro</div> <div>TESOURO NACIONAL</div>	Relatório Resumido de Execução Orçamentária
	Prefeitura Municipal de Chã Grande - PE (Poder Executivo)
	Orçamentos Fiscal e da Seguridade Social
	CNPJ:
	Exercício: 2025
	Período de referência: 6º bimestre

Receitas Intra-Orçamentárias	Estágios da Receita Intra-Orçamentária					
	PREVISÃO INICIAL	PREVISÃO ATUALIZADA (a)	RECEITAS REALIZADAS			
			No Bimestre (b)	% (b/a)	Até o Bimestre (c)	% (c/a)
Demais Receitas de Capital	0,00	0,00	0,00	0,00	0,00	0,00

RREO-Anexo 01 | Tabela 1.0 - Balanço Orçamentário

Despesas Intra-Orçamentárias	Estágios da Despesa Intra-Orçamentária									
	DOTAÇÃO INICIAL (d)	DOTAÇÃO ATUALIZADA (e)	DESPESAS EMPENHADAS NO BIMESTRE	DESPESAS EMPENHADAS ATÉ O BIMESTRE (f)	SALDO (g) = (e-f)	DESPESAS LIQUIDADAS NO BIMESTRE	DESPESAS LIQUIDADAS ATÉ O BIMESTRE (h)	SALDO (i) = (e-h)	DESPESAS PAGAS ATÉ O BIMESTRE (j)	INSCRITAS EM RESTOS A PAGAR NÃO PROCESSADOS (k)
Despesas Intra-Orçamentárias	-	-	-	-	-	-	-	-	-	-
DESPESAS (INTRA-ORÇAMENTÁRIAS) (IX)	6.940.000,00	9.597.280,85	523.882,23	6.940.854,84	2.656.426,01	1.834.210,04	6.938.870,48	2.658.410,37	6.830.996,12	1.984,36
DESPESAS CORRENTES	6.920.000,00	9.057.280,85	223.554,11	6.640.526,72	2.416.754,13	1.533.881,92	6.638.542,36	2.418.738,49	6.530.668,00	1.984,36
PESSOAL E ENCARGOS SOCIAIS	6.910.000,00	9.047.280,85	223.554,11	6.640.526,72	2.406.754,13	1.533.881,92	6.638.542,36	2.408.738,49	6.530.668,00	1.984,36
JUROS E ENCARGOS DA DÍVIDA	0,00	0,00	0,00	0,00	0,00	0,00	0,00	0,00	0,00	0,00
OUTRAS DESPESAS CORRENTES	10.000,00	10.000,00	0,00	0,00	10.000,00	0,00	0,00	10.000,00	0,00	0,00
DESPESAS DE CAPITAL	20.000,00	540.000,00	300.328,12	300.328,12	239.671,88	300.328,12	300.328,12	239.671,88	300.328,12	0,00
INVESTIMENTOS	0,00	0,00	0,00	0,00	0,00	0,00	0,00	0,00	0,00	0,00
INVERSÕES FINANCEIRAS	0,00	0,00	0,00	0,00	0,00	0,00	0,00	0,00	0,00	0,00
AMORTIZAÇÃO DA DÍVIDA	20.000,00	540.000,00	300.328,12	300.328,12	239.671,88	300.328,12	300.328,12	239.671,88	300.328,12	0,00
RESERVA DE CONTINGÊNCIA	0,00	0,00			0,00			0,00		

**RREO-Anexo 01 | Tabela 1.0 - Balanço Orçamentário**

Notas Explicativas	Valores
	31/12/2025
<b>Notas Explicativas</b>	-
Notas Explicativas	<p>Este Relatório Resumido de Execução Orçamentária (RREO), relativo ao 6º Bimestre, concernente ao exercício 2025, foi publicado em 28 de janeiro de 2026, no quadro de avisos da Prefeitura Municipal de Chã Grande- PE, disponível também no Sistema de Informações Contábeis e Fiscais do Setor Público Brasileiro – SICONFI, de acordo com o § 1º do artigo 10 da Resolução TC nº 20/2015, com os artigos 52 e 54 da Lei Complementar nº 101/2000 e com o art. 97, inciso I, alínea "b" da Constituição do Estado de Pernambuco, bem como no Portal da Transparência (<a href="http://chagrande.pe.transparenciamunicipal.online/">http://chagrande.pe.transparenciamunicipal.online/</a>). O mesmo relatório também está sendo enviado à Câmara Municipal de Vereadores de Chã Grande. Período de publicação: 28 de janeiro à 30 de março de 2026, no mural de avisos e permanentemente no SICONFI e no portal da transparência municipal.</p>

RREO-Anexo 02 | Tabela 2.0 - Demonstrativo da Execução das Despesas por Função/Subfunção | Total das Despesas Exceto Intra-Orçamentárias

Função/Subfunção	Execução da Despesa										
	DOTAÇÃO INICIAL	DOTAÇÃO ATUALIZADA (a)	DESPESAS EMPENHADAS NO BIMESTRE	DESPESAS EMPENHADAS ATÉ O BIMESTRE (b)	% (b/total b)	SALDO (c) = (a-b)	DESPESAS LIQUIDADAS NO BIMESTRE	DESPESAS LIQUIDADAS ATÉ O BIMESTRE (d)	% (d/total d)	SALDO (e) = (a-d)	INSCRITAS EM RESTOS A PAGAR NÃO PROCESSADOS (f)
DESPESAS (EXCETO INTRA-ORÇAMENTÁRIAS) (I)	182.540.000,00	180.026.208,78	8.117.301,34	121.617.346,39	94,60	58.408.862,39	26.767.316,74	121.347.081,82	94,59	58.679.126,96	270.264,57
Legislativa	4.400.000,00	4.320.000,00	141.070,20	4.132.970,75	3,21	187.029,25	945.844,93	4.043.639,73	3,15	276.360,27	89.331,02
Ação Legislativa											
Controle Externo											
FU01 - Administração Geral											
FU01 - Demais Subfunções	4.400.000,00	4.320.000,00	141.070,20	4.132.970,75	3,21	187.029,25	945.844,93	4.043.639,73	3,15	276.360,27	89.331,02
Judiciária											
Ação Judiciária											
Defesa do Interesse Público no Processo Judiciário											
FU02 - Administração Geral											
FU02 - Demais Subfunções											
Essencial à Justiça											
Defesa da Ordem Jurídica											
Representação Judicial e Extrajudicial											
FU03 - Administração Geral											
FU03 - Demais Subfunções											
Administração	9.825.360,00	15.506.624,27	242.083,56	11.083.411,59	8,62	4.423.212,68	2.287.325,26	11.050.826,79	8,61	4.455.797,48	32.584,80
Planejamento e Orçamento											
FU04 - Administração Geral											
Administração Financeira											
Controle Interno											
Normatização e Fiscalização											
Tecnologia da Informação											
Ordenamento Territorial											
Formação de Recursos Humanos											
Administração de Receitas											
Administração de Concessões											
Comunicação Social											
FU04 - Demais Subfunções	9.825.360,00	15.506.624,27	242.083,56	11.083.411,59	8,62	4.423.212,68	2.287.325,26	11.050.826,79	8,61	4.455.797,48	32.584,80
Defesa Nacional											
Defesa Aérea											
Defesa Naval											
Defesa Terrestre											
FU05 - Administração Geral											
FU05 - Demais Subfunções											
Segurança Pública	7.000,00	7.000,00				7.000,00				7.000,00	
Policimento											
Defesa Civil											
Informação e Inteligência											
FU06 - Administração Geral											
FU06 - Demais Subfunções	7.000,00	7.000,00				7.000,00				7.000,00	
Relações Exteriores											
Relações Diplomáticas											
Cooperação Internacional											
FU07 - Administração Geral											
FU07 - Demais Subfunções											
Assistência Social	8.937.600,00	8.164.561,10	232.864,48	2.997.657,84	2,33	5.166.903,26	629.123,90	2.990.281,97	2,33	5.174.279,13	7.375,87
Assistência ao Idoso											
Assistência à Pessoa com Deficiência											
Assistência à Criança e ao Adolescente											
Assistência Comunitária											

**Relatório Resumido de Execução Orçamentária**

**Prefeitura Municipal de Chã Grande - PE (Poder Executivo)**

**Orçamentos Fiscal e da Seguridade Social**

**CNPJ:**

**Exercício: 2025**

**Período de referência: 6º bimestre**

Função/Subfunção	Execução da Despesa										INSCRITAS EM RESTOS A PAGAR NÃO PROCESSADOS (f)
	DOTAÇÃO INICIAL	DOTAÇÃO ATUALIZADA (a)	DESPESAS EMPENHADAS NO BIMESTRE	DESPESAS EMPENHADAS ATÉ O BIMESTRE (b)	% (b/total b)	SALDO (c) = (a-b)	DESPESAS LIQUIDADAS NO BIMESTRE	DESPESAS LIQUIDADAS ATÉ O BIMESTRE (d)	% (d/total d)	SALDO (e) = (a-d)	
FU08 - Administração Geral											
FU08 - Demais Subfunções	8.937.600,00	8.164.561,10	232.864,48	2.997.657,84	2,33	5.166.903,26	629.123,90	2.990.281,97	2,33	5.174.279,13	7.375,87
Previdência Social	12.410.000,00	12.885.195,53	494.329,33	12.884.329,33	10,02	866,20	2.495.448,52	12.884.329,33	10,04	866,20	
Previdência Básica											
Previdência do Regime Estatutário											
Previdência Complementar											
Previdência Especial											
FU09 - Administração Geral											
FU09 - Demais Subfunções	12.410.000,00	12.885.195,53	494.329,33	12.884.329,33	10,02	866,20	2.495.448,52	12.884.329,33	10,04	866,20	
Saúde	43.971.300,00	43.731.300,00	-173.943,76	27.166.489,85	21,13	16.564.810,15	6.127.485,24	27.027.845,47	21,07	16.703.454,53	138.644,38
Atenção Básica											
Assistência Hospitalar e Ambulatorial											
Suporte Profilático e Terapêutico											
Vigilância Sanitária											
Vigilância Epidemiológica											
Alimentação e Nutrição											
FU10 - Administração Geral											
FU10 - Demais Subfunções	43.971.300,00	43.731.300,00	-173.943,76	27.166.489,85	21,13	16.564.810,15	6.127.485,24	27.027.845,47	21,07	16.703.454,53	138.644,38
Trabalho											
Proteção e Benefícios ao Trabalhador											
Relações de Trabalho											
Empregabilidade											
Fomento ao Trabalho											
FU11 - Administração Geral											
FU11 - Demais Subfunções											
Educação	60.891.040,00	59.801.727,19	4.498.686,16	43.473.192,53	33,82	16.328.534,66	9.736.606,83	43.473.192,53	33,89	16.328.534,66	
Ensino Fundamental											
Ensino Médio											
Ensino Profissional											
Ensino Superior											
Educação Infantil											
Educação de Jovens e Adultos											
Educação Especial											
Educação Básica											
FU12 - Administração Geral											
FU12 - Demais Subfunções	60.891.040,00	59.801.727,19	4.498.686,16	43.473.192,53	33,82	16.328.534,66	9.736.606,83	43.473.192,53	33,89	16.328.534,66	
Cultura	3.133.700,00	5.176.323,28	1.672.074,23	3.951.863,67	3,07	1.224.459,61	1.708.723,78	3.949.535,17	3,08	1.226.788,11	2.328,50
Patrimônio Histórico Artístico e Arqueológico											
Difusão Cultural											
FU13 - Administração Geral											
FU13 - Demais Subfunções	3.133.700,00	5.176.323,28	1.672.074,23	3.951.863,67	3,07	1.224.459,61	1.708.723,78	3.949.535,17	3,08	1.226.788,11	2.328,50
Direitos da Cidadania											
Custódia e Reintegração Social											
Direitos Individuais Coletivos e Difusos											
Assistência aos Povos Indígenas											
FU14 - Administração Geral											
FU14 - Demais Subfunções											
Urbanismo	26.408.000,00	18.143.867,37	566.210,09	11.645.458,40	9,06	6.498.408,97	1.581.884,52	11.645.458,40	9,08	6.498.408,97	
Infra-Estrutura Urbana											
Serviços Urbanos											
Transportes Coletivos Urbanos											
FU15 - Administração Geral											
FU15 - Demais Subfunções	26.408.000,00	18.143.867,37	566.210,09	11.645.458,40	9,06	6.498.408,97	1.581.884,52	11.645.458,40	9,08	6.498.408,97	
Habitação	120.000,00	120.000,00				120.000,00				120.000,00	
Habitação Rural											



**Relatório Resumido de Execução Orçamentária**  
**Prefeitura Municipal de Chã Grande - PE (Poder Executivo)**  
**Orçamentos Fiscal e da Seguridade Social**  
**CNPJ:**  
**Exercício: 2025**  
**Período de referência: 6º bimestre**

Função/Subfunção	Execução da Despesa										INSCRITAS EM RESTOS A PAGAR NÃO PROCESSADOS (f)
	DOTAÇÃO INICIAL	DOTAÇÃO ATUALIZADA (a)	DESPESAS EMPENHADAS NO BIMESTRE	DESPESAS EMPENHADAS ATÉ O BIMESTRE (b)	% (b/total b)	SALDO (c) = (a-b)	DESPESAS LIQUIDADAS NO BIMESTRE	DESPESAS LIQUIDADAS ATÉ O BIMESTRE (d)	% (d/total d)	SALDO (e) = (a-d)	
Habitação Urbana											
FU16 - Administração Geral											
FU16 - Demais Subfunções	120.000,00	120.000,00				120.000,00				120.000,00	
Saneamento	764.000,00	1.223.000,00	266.851,67	455.500,91	0,35	767.499,09	266.851,67	455.500,91	0,36	767.499,09	
Saneamento Básico Rural											
Saneamento Básico Urbano											
FU17 - Administração Geral											
FU17 - Demais Subfunções	764.000,00	1.223.000,00	266.851,67	455.500,91	0,35	767.499,09	266.851,67	455.500,91	0,36	767.499,09	
Gestão Ambiental	410.000,00	410.000,00		159,06		409.840,94		159,06		409.840,94	
Preservação e Conservação Ambiental											
Controle Ambiental											
Recuperação de Áreas Degradadas											
Recursos Hídricos											
Meteorologia											
FU18 - Administração Geral											
FU18 - Demais Subfunções	410.000,00	410.000,00		159,06		409.840,94		159,06		409.840,94	
Ciência e Tecnologia	8.000,00	8.000,00				8.000,00				8.000,00	
Desenvolvimento Científico											
Desenvolvimento Tecnológico e Engenharia											
Difusão do Conhecimento Científico e Tecnológico											
FU19 - Administração Geral											
FU19 - Demais Subfunções	8.000,00	8.000,00				8.000,00				8.000,00	
Agricultura	2.452.000,00	3.172.000,00	-434.939,15	1.923.433,13	1,50	1.248.566,87	343.749,74	1.923.433,13	1,50	1.248.566,87	
Abastecimento											
Extensão Rural											
Irrigação											
Promoção da Produção Agropecuária											
Defesa Agropecuária											
FU20 - Administração Geral											
FU20 - Demais Subfunções	2.452.000,00	3.172.000,00	-434.939,15	1.923.433,13	1,50	1.248.566,87	343.749,74	1.923.433,13	1,50	1.248.566,87	
Organização Agrária	5.000,00	5.000,00				5.000,00				5.000,00	
Reforma Agrária											
Colonização											
FU21 - Administração Geral											
FU21 - Demais Subfunções	5.000,00	5.000,00				5.000,00				5.000,00	
Indústria	5.000,00	5.000,00				5.000,00				5.000,00	
Promoção Industrial											
Produção Industrial											
Mineração											
Propriedade Industrial											
Normalização e Qualidade											
FU22 - Administração Geral											
FU22 - Demais Subfunções	5.000,00	5.000,00				5.000,00				5.000,00	
Comércio e Serviços	61.000,00	61.000,00				61.000,00				61.000,00	
Promoção Comercial											
Comercialização											
Comércio Exterior											
Serviços Financeiros											
Turismo											
FU23 - Administração Geral											
FU23 - Demais Subfunções	61.000,00	61.000,00				61.000,00				61.000,00	
Comunicações											
Comunicações Postais											
Telecomunicações											
FU24 - Administração Geral											

Função/Subfunção	Execução da Despesa										INSCRITAS EM RESTOS A PAGAR NÃO PROCESSADOS (f)
	DOTAÇÃO INICIAL	DOTAÇÃO ATUALIZADA (a)	DESPESAS EMPENHADAS NO BIMESTRE	DESPESAS EMPENHADAS ATÉ O BIMESTRE (b)	% (b/total b)	SALDO (c) = (a-b)	DESPESAS LIQUIDADAS NO BIMESTRE	DESPESAS LIQUIDADAS ATÉ O BIMESTRE (d)	% (d/total d)	SALDO (e) = (a-d)	
FU24 - Demais Subfunções											
Energia	2.867.000,00	3.032.000,00	265.000,00	265.000,00	0,21	2.767.000,00	265.000,00	265.000,00	0,21	2.767.000,00	
Conservação de Energia											
Energia Elétrica											
Combustíveis Minerais											
Biocombustíveis											
FU25 - Administração Geral											
FU25 - Demais Subfunções	2.867.000,00	3.032.000,00	265.000,00	265.000,00	0,21	2.767.000,00	265.000,00	265.000,00	0,21	2.767.000,00	
Transporte	1.400.000,00	765.000,00				765.000,00				765.000,00	
Transporte Aéreo											
Transporte Rodoviário											
Transporte Ferroviário											
Transporte Aquaviário											
Transportes Especiais											
FU26 - Administração Geral											
FU26 - Demais Subfunções	1.400.000,00	765.000,00				765.000,00				765.000,00	
Desporto e Lazer	381.000,00	281.000,00	-670,00	7.370,00	0,01	273.630,00	1.340,00	7.370,00	0,01	273.630,00	
Desporto de Rendimento											
Desporto Comunitário											
Lazer											
FU27 - Administração Geral											
FU27 - Demais Subfunções	381.000,00	281.000,00	-670,00	7.370,00	0,01	273.630,00	1.340,00	7.370,00	0,01	273.630,00	
Encargos Especiais	2.389.000,00	2.304.653,32	347.684,53	1.630.509,33	1,27	674.143,99	377.932,35	1.630.509,33	1,27	674.143,99	
Refinanciamento da Dívida Interna											
Refinanciamento da Dívida Externa											
Serviço da Dívida Interna											
Serviço da Dívida Externa											
Transferências											
Outros Encargos Especiais											
Transferências para a Educação Básica											
FU28 - Demais Subfunções	2.389.000,00	2.304.653,32	347.684,53	1.630.509,33	1,27	674.143,99	377.932,35	1.630.509,33	1,27	674.143,99	
Reserva de Contingência	1.694.000,00	902.956,72				902.956,72				902.956,72	
DESPESAS (INTRA-ORÇAMENTÁRIAS) (II)	6.940.000,00	9.597.280,85	523.882,23	6.940.854,84	5,40	2.656.426,01	1.834.210,04	6.938.870,48	5,41	2.658.410,37	1.984,36
TOTAL (III) = (I + II)	189.480.000,00	189.623.489,63	8.641.183,57	128.558.201,23	100,00	61.065.288,40	28.601.526,78	128.285.952,30	100,00	61.337.537,33	272.248,93

RREO-Anexo 02 | Tabela 2.0 - Demonstrativo da Execução das Despesas por Função/Subfunção | Total das Despesas Intra-Orçamentárias

Função/Subfunção - Intra	Execução da Despesa - Intra										INSCRITAS EM RESTOS A PAGAR NÃO PROCESSADOS (f)
	DOTAÇÃO INICIAL	DOTAÇÃO ATUALIZADA (a)	DESPESAS EMPENHADAS NO BIMESTRE	DESPESAS EMPENHADAS ATÉ O BIMESTRE (b)	% (b/III b)	SALDO (c) = (a-b)	DESPESAS LIQUIDADAS NO BIMESTRE	DESPESAS LIQUIDADAS ATÉ O BIMESTRE (d)	% (d/III d)	SALDO (e) = (a-d)	
DESPESAS (INTRA-ORÇAMENTÁRIAS) (II)	6.940.000,00	9.597.280,85	523.882,23	6.940.854,84	5,40	2.656.426,01	1.834.210,04	6.938.870,48	5,41	2.658.410,37	1.984,36
Legislativa											
Ação Legislativa											
Controle Externo											
FU01 - Administração Geral											
FU01 - Demais Subfunções											
Judiciária											
Ação Judiciária											
Defesa do Interesse Público no Processo Judiciário											
FU02 - Administração Geral											
FU02 - Demais Subfunções											
Essencial à Justiça											
Defesa da Ordem Jurídica											

**Relatório Resumido de Execução Orçamentária**  
**Prefeitura Municipal de Chã Grande - PE (Poder Executivo)**  
**Orçamentos Fiscal e da Seguridade Social**  
**CNPJ:**  
**Exercício: 2025**  
**Período de referência: 6º bimestre**

Função/Subfunção - Intra	Execução da Despesa - Intra										INSCRITAS EM RESTOS A PAGAR NÃO PROCESSADOS (f)
	DOTAÇÃO INICIAL	DOTAÇÃO ATUALIZADA (a)	DESPESAS EMPENHADAS NO BIMESTRE	DESPESAS EMPENHADAS ATÉ O BIMESTRE (b)	% (b/III b)	SALDO (c) = (a-b)	DESPESAS LIQUIDADAS NO BIMESTRE	DESPESAS LIQUIDADAS ATÉ O BIMESTRE (d)	% (d/III d)	SALDO (e) = (a-d)	
Representação Judicial e Extrajudicial											
FU03 - Administração Geral											
FU03 - Demais Subfunções											
Administração	221.000,00	239.556,51	-14.458,80	156.749,52	0,12	82.806,99	36.900,31	154.765,16	0,12	84.791,35	1.984,36
Planejamento e Orçamento											
FU04 - Administração Geral											
Administração Financeira											
Controle Interno											
Normatização e Fiscalização											
Tecnologia da Informação											
Ordenamento Territorial											
Formação de Recursos Humanos											
Administração de Receitas											
Administração de Concessões											
Comunicação Social											
FU04 - Demais Subfunções	221.000,00	239.556,51	-14.458,80	156.749,52	0,12	82.806,99	36.900,31	154.765,16	0,12	84.791,35	1.984,36
Defesa Nacional											
Defesa Aérea											
Defesa Naval											
Defesa Terrestre											
FU05 - Administração Geral											
FU05 - Demais Subfunções											
Segurança Pública											
Policliamento											
Defesa Civil											
Informação e Inteligência											
FU06 - Administração Geral											
FU06 - Demais Subfunções											
Relações Exteriores											
Relações Diplomáticas											
Cooperação Internacional											
FU07 - Administração Geral											
FU07 - Demais Subfunções											
Assistência Social	122.000,00	136.701,00	-9.439,04	41.157,00	0,03	95.544,00	8.804,16	41.157,00	0,03	95.544,00	
Assistência ao Idoso											
Assistência à Pessoa com Deficiência											
Assistência à Criança e ao Adolescente											
Assistência Comunitária											
FU08 - Administração Geral											
FU08 - Demais Subfunções	122.000,00	136.701,00	-9.439,04	41.157,00	0,03	95.544,00	8.804,16	41.157,00	0,03	95.544,00	
Previdência Social											
Previdência Básica											
Previdência do Regime Estatutário											
Previdência Complementar											
Previdência Especial											
FU09 - Administração Geral											
FU09 - Demais Subfunções											
Saúde	2.547.000,00	2.787.000,00	-148.070,56	1.432.698,75	1,11	1.354.301,25	341.953,43	1.432.698,75	1,12	1.354.301,25	
Atenção Básica											
Assistência Hospitalar e Ambulatorial											
Suporte Profilático e Terapêutico											
Vigilância Sanitária											
Vigilância Epidemiológica											
Alimentação e Nutrição											
FU10 - Administração Geral											

**Relatório Resumido de Execução Orçamentária**

**Prefeitura Municipal de Chã Grande - PE (Poder Executivo)**

**Orçamentos Fiscal e da Seguridade Social**

**CNPJ:**

**Exercício: 2025**

**Período de referência: 6º bimestre**

Função/Subfunção - Intra	Execução da Despesa - Intra										INSCRITAS EM RESTOS A PAGAR NÃO PROCESSADOS (f)
	DOTAÇÃO INICIAL	DOTAÇÃO ATUALIZADA (a)	DESPESAS EMPENHADAS NO BIMESTRE	DESPESAS EMPENHADAS ATÉ O BIMESTRE (b)	% (b/III b)	SALDO (c) = (a-b)	DESPESAS LIQUIDADAS NO BIMESTRE	DESPESAS LIQUIDADAS ATÉ O BIMESTRE (d)	% (d/III d)	SALDO (e) = (a-d)	
FU10 - Demais Subfunções	2.547.000,00	2.787.000,00	-148.070,56	1.432.698,75	1,11	1.354.301,25	341.953,43	1.432.698,75	1,12	1.354.301,25	
Trabalho											
Proteção e Benefícios ao Trabalhador											
Relações de Trabalho											
Empregabilidade											
Fomento ao Trabalho											
FU11 - Administração Geral											
FU11 - Demais Subfunções											
Educação	3.950.000,00	5.746.023,34	411.194,43	4.924.593,37	3,83	821.429,97	1.126.266,31	4.924.593,37	3,84	821.429,97	
Ensino Fundamental											
Ensino Médio											
Ensino Profissional											
Ensino Superior											
Educação Infantil											
Educação de Jovens e Adultos											
Educação Especial											
Educação Básica											
FU12 - Administração Geral											
FU12 - Demais Subfunções	3.950.000,00	5.746.023,34	411.194,43	4.924.593,37	3,83	821.429,97	1.126.266,31	4.924.593,37	3,84	821.429,97	
Cultura		16.000,00	863,96	13.863,96	0,01	2.136,04	3.465,99	13.863,96	0,01	2.136,04	
Patrimônio Histórico Artístico e Arqueológico											
Difusão Cultural											
FU13 - Administração Geral											
FU13 - Demais Subfunções		16.000,00	863,96	13.863,96	0,01	2.136,04	3.465,99	13.863,96	0,01	2.136,04	
Direitos da Cidadania											
Custódia e Reintegração Social											
Direitos Individuais Coletivos e Difusos											
Assistência aos Povos Indígenas											
FU14 - Administração Geral											
FU14 - Demais Subfunções											
Urbanismo	60.000,00	110.000,00	-13.106,46	54.893,54	0,04	55.106,46	12.667,74	54.893,54	0,04	55.106,46	
Infra-Estrutura Urbana											
Serviços Urbanos											
Transportes Coletivos Urbanos											
FU15 - Administração Geral											
FU15 - Demais Subfunções	60.000,00	110.000,00	-13.106,46	54.893,54	0,04	55.106,46	12.667,74	54.893,54	0,04	55.106,46	
Habitação											
Habitação Rural											
Habitação Urbana											
FU16 - Administração Geral											
FU16 - Demais Subfunções											
Saneamento											
Saneamento Básico Rural											
Saneamento Básico Urbano											
FU17 - Administração Geral											
FU17 - Demais Subfunções											
Gestão Ambiental											
Preservação e Conservação Ambiental											
Controle Ambiental											
Recuperação de Áreas Degradadas											
Recursos Hídricos											
Meteorologia											
FU18 - Administração Geral											
FU18 - Demais Subfunções											
Ciência e Tecnologia											

**Relatório Resumido de Execução Orçamentária**

**Prefeitura Municipal de Chã Grande - PE (Poder Executivo)**

**Orçamentos Fiscal e da Seguridade Social**

**CNPJ:**

**Exercício: 2025**

**Período de referência: 6º bimestre**

Função/Subfunção - Intra	Execução da Despesa - Intra										
	DOTAÇÃO INICIAL	DOTAÇÃO ATUALIZADA (a)	DESPESAS EMPENHADAS NO BIMESTRE	DESPESAS EMPENHADAS ATÉ O BIMESTRE (b)	% (b/III b)	SALDO (c) = (a-b)	DESPESAS LIQUIDADAS NO BIMESTRE	DESPESAS LIQUIDADAS ATÉ O BIMESTRE (d)	% (d/III d)	SALDO (e) = (a-d)	INSCRITAS EM RESTOS A PAGAR NÃO PROCESSADOS (f)
Desenvolvimento Científico											
Desenvolvimento Tecnológico e Engenharia											
Difusão do Conhecimento Científico e Tecnológico											
FU19 - Administração Geral											
FU19 - Demais Subfunções											
Agricultura	20.000,00	22.000,00	-3.429,42	16.570,58	0,01	5.429,42	3.823,98	16.570,58	0,01	5.429,42	
Abastecimento											
Extensão Rural											
Irrigação											
Promoção da Produção Agropecuária											
Defesa Agropecuária											
FU20 - Administração Geral											
FU20 - Demais Subfunções	20.000,00	22.000,00	-3.429,42	16.570,58	0,01	5.429,42	3.823,98	16.570,58	0,01	5.429,42	
Organização Agrária											
Reforma Agrária											
Colonização											
FU21 - Administração Geral											
FU21 - Demais Subfunções											
Indústria											
Promoção Industrial											
Produção Industrial											
Mineração											
Propriedade Industrial											
Normalização e Qualidade											
FU22 - Administração Geral											
FU22 - Demais Subfunções											
Comércio e Serviços											
Promoção Comercial											
Comercialização											
Comércio Exterior											
Serviços Financeiros											
Turismo											
FU23 - Administração Geral											
FU23 - Demais Subfunções											
Comunicações											
Comunicações Postais											
Telecomunicações											
FU24 - Administração Geral											
FU24 - Demais Subfunções											
Energia											
Conservação de Energia											
Energia Elétrica											
Combustíveis Minerais											
Biocombustíveis											
FU25 - Administração Geral											
FU25 - Demais Subfunções											
Transporte											
Transporte Aéreo											
Transporte Rodoviário											
Transporte Ferroviário											
Transporte Aquaviário											
Transportes Especiais											
FU26 - Administração Geral											
FU26 - Demais Subfunções											
Desporto e Lazer											

Documento gerado em 28/01/2026 16:36:08

**RREO-Anexo 02 | Tabela 2.0 - Demonstrativo da Execução das Despesas por Função/Subfunção**

Notas Explicativas	Valores
	31/12/2025
<b>Notas Explicativas</b>	-
Notas Explicativas	<p>Este Relatório Resumido de Execução Orçamentária (RREO), relativo ao 6º Bimestre, concernente ao exercício 2025, foi publicado em 28 de janeiro de 2026, no quadro de avisos da Prefeitura Municipal de Chã Grande- PE, disponível também no Sistema de Informações Contábeis e Fiscais do Setor Público Brasileiro – SICONFI, de acordo com o § 1º do artigo 10 da Resolução TC nº 20/2015, com os artigos 52 e 54 da Lei Complementar nº 101/2000 e com o art. 97, inciso I, alínea "b" da Constituição do Estado de Pernambuco, bem como no Portal da Transparência (<a href="http://chagrande.pe.transparenciamunicipal.online/">http://chagrande.pe.transparenciamunicipal.online/</a>). O mesmo relatório também está sendo enviado à Câmara Municipal de Vereadores de Chã Grande. Período de publicação: 28 de janeiro à 30 de março de 2026, no mural de avisos e permanentemente no SICONFI e no portal da transparência municipal.</p>






**Relatório Resumido de Execução Orçamentária**  
**Prefeitura Municipal de Chã Grande - PE (Poder Executivo)**  
**Orçamentos Fiscal e da Seguridade Social**  
**CNPJ:**  
**Exercício: 2025**  
**Período de referência: 6º bimestre**

**RREO-Anexo 03 | Tabela 3.2 - Demonstrativo da Receita Corrente Líquida - Municípios**

Notas Explicativas	Valores
	31/12/2025
<b>Notas Explicativas</b>	-
Notas Explicativas	Este Relatório Resumido de Execução Orçamentária (RREO), relativo ao 6º Bimestre, concenrente ao exercício 2025, foi publicado em 28 de janeiro de 2026, no quadro de avisos da Prefeitura Municipal de Chã Grande- PE, disponível também no Sistema de Informações Contábeis e Fiscais do Setor Público Brasileiro – SICONFI, de acordo com o § 1º do artigo 10 da Resolução TC nº 20/2015, com os artigos 52 e 54 da Lei Complementar nº 101/2000 e com o art. 97, inciso I, alínea "b" da Constituição do Estado de Pernambuco, bem como no Portal da Transparência ( <a href="http://chagrande.pe.transparenciamunicipal.online/">http://chagrande.pe.transparenciamunicipal.online/</a> ). O mesmo relatório também está sendo enviado à Câmara Municipal de Vereadores de Chã Grande. Período de publicação: 28 de janeiro à 30 de março de 2026, no mural de avisos e permanentemente no SICONFI e no portal da transparência municipal.

**RREO-Anexo 04 | Tabela 4 - Demonstrativo das Receitas e Despesas Previdenciárias**

Receitas Previdenciárias - RPPS - Fundo em Capitalização (Plano Previdenciário)	Execução da Receita	
	PREVISÃO ATUALIZADA (a)	RECEITAS REALIZADAS ATÉ O BIMESTRE (b)
<b>Receitas</b>	-	-
RECEITAS CORRENTES (I)	13.200.000,00	12.061.732,60
Receita de Contribuições dos Segurados	4.960.000,00	4.178.332,37
Ativo	4.930.000,00	4.164.272,54
Inativo	20.000,00	14.057,42
Pensionista	10.000,00	2,41
Receita de Contribuições Patronais	6.940.000,00	6.983.034,58
Ativo	6.940.000,00	6.983.034,58
Inativo	0,00	0,00
Pensionista	0,00	0,00
Receita Patrimonial	200.000,00	73.825,22
Receitas Imobiliárias	0,00	0,00
Receitas de Valores Mobiliários	200.000,00	73.825,22
Outras Receitas Patrimoniais	0,00	0,00
Receita de Serviços	0,00	0,00
Outras Receitas Correntes	1.100.000,00	826.540,43
Compensação Financeira entre os Regimes	1.100.000,00	826.540,43
Receita de Aportes Periódicos para Amortização de Déficit Atuarial do RPPS (II)	0,00	0,00
Demais Receitas Correntes	0,00	0,00
RECEITAS DE CAPITAL (III)	0,00	0,00
Alienação de Bens, Direitos e Ativos	0,00	0,00
Amortização de Empréstimos	0,00	0,00
Outras Receitas de Capital	0,00	0,00
<b>TOTAL DAS RECEITAS DO FUNDO EM CAPITALIZAÇÃO (IV) = (I + III - II)</b>	<b>13.200.000,00</b>	<b>12.061.732,60</b>

 <div> Sistema de Informações Contábeis e Fiscais do Setor Público Brasileiro </div> <div> <b>TESOURO NACIONAL</b> </div>	<b>Relatório Resumido de Execução Orçamentária</b>
	<b>Prefeitura Municipal de Chã Grande - PE (Poder Executivo)</b>
	<b>Orçamentos Fiscal e da Seguridade Social</b>
	<b>CNPJ:</b>
	<b>Exercício: 2025</b>
	<b>Período de referência: 6º bimestre</b>

RREO-Anexo 04 | Tabela 4 - Demonstrativo das Receitas e Despesas Previdenciárias

Despesas Previdenciárias - RPPS - Fundo em Capitalização (Plano Previdenciário)	Execução da Despesa				
	DOTAÇÃO ATUALIZADA (c)	DESPESAS EMPENHADAS ATÉ O BIMESTRE (d)	DESPESAS LIQUIDADAS ATÉ O BIMESTRE (e)	DESPESAS PAGAS ATÉ O BIMESTRE (f)	INSCRITAS EM RESTOS A PAGAR NÃO PROCESSADOS NO EXERCÍCIO (g)
<b>Despesas</b>	-	-	-	-	-
Benefícios	0,00	12.884.329,33	12.884.329,33	12.884.329,33	0,00
Aposentadorias	0,00	11.747.936,76	11.747.936,76	11.747.936,76	0,00
Pensões por Morte	0,00	1.136.392,57	1.136.392,57	1.136.392,57	0,00
Outras Despesas Previdenciárias	326.542,51	326.542,51	314.881,71	314.881,71	11.660,80
Compensação Financeira entre os Regimes	0,00	0,00	0,00	0,00	0,00
Demais Despesas Previdenciárias	326.542,51	326.542,51	314.881,71	314.881,71	11.660,80
TOTAL DAS DESPESAS DO FUNDO EM CAPITALIZAÇÃO (V)	326.542,51	13.210.871,84	13.199.211,04	13.199.211,04	11.660,80
RESULTADO PREVIDENCIÁRIO - FUNDO EM CAPITALIZAÇÃO (VI) = (IV – V)	12.873.457,49	-1.149.139,24	-1.137.478,44	-1.137.478,44	

**RREO-Anexo 04 | Tabela 4 - Demonstrativo das Receitas e Despesas Previdenciárias**

Recursos RPPS Arrecadados em Exercícios Anteriores	Previsão Orçamentária
	PREVISÃO ORÇAMENTÁRIA
Recursos RPPS Arrecadados em Exercícios Anteriores	-
VALOR	0,00

**RREO-Anexo 04 | Tabela 4 - Demonstrativo das Receitas e Despesas Previdenciárias**

Reserva Orçamentária do RPPS	Previsão Orçamentária
	PREVISÃO ORÇAMENTÁRIA
Reserva Orçamentária do RPPS	-
VALOR	0,00

**RREO-Anexo 04 | Tabela 4 - Demonstrativo das Receitas e Despesas Previdenciárias**


Aportes de Recursos para o Fundo em Capitalização do RPPS	Aportes de Recursos
	APORTES REALIZADOS
Aportes de Recursos para o Fundo em Capitalização do RPPS	-
Plano de Amortização - Contribuição Patronal Suplementar	0,00
Plano de Amortização - Aporte Periódico de Valores Predefinidos	0,00
Outros Aportes para o RPPS	0,00
Recursos para Cobertura de Déficit Financeiro	0,00

**RREO-Anexo 04 | Tabela 4 - Demonstrativo das Receitas e Despesas Previdenciárias**

Bens e Direitos do RPPS ( Fundo em Capitalização)	Período de Referência
	SALDO ATUAL
Bens e Direitos do RPPS ( Fundo em Capitalização)	-
Caixa e Equivalentes de Caixa	0,00
Investimentos e Aplicações	0,00
Outros Bens e Direitos	96.106,34

**RREO-Anexo 04 | Tabela 4 - Demonstrativo das Receitas e Despesas Previdenciárias**

Receitas Previdenciárias - RPPS - Fundo em Repartição (Plano Financeiro)	Execução da Receita	
	PREVISÃO ATUALIZADA (a)	RECEITAS REALIZADAS ATÉ O BIMESTRE (b)
<b>Receitas</b>	-	-
RECEITAS CORRENTES (VII)	0,00	0,00
Receita de Contribuições dos Segurados	0,00	0,00
Ativo	0,00	0,00
Inativo	0,00	0,00
Pensionista	0,00	0,00
Receita de Contribuições Patronais	0,00	0,00
Ativo	0,00	0,00
Inativo	0,00	0,00
Pensionista	0,00	0,00
Receita Patrimonial	0,00	0,00
Receitas Imobiliárias	0,00	0,00
Receitas de Valores Mobiliários	0,00	0,00
Outras Receitas Patrimoniais	0,00	0,00
Receita de Serviços	0,00	0,00
Outras Receitas Correntes	0,00	0,00
Compensação Financeira entre os Regimes	0,00	0,00
Demais Receitas Correntes	0,00	0,00
RECEITAS DE CAPITAL (VIII)	0,00	0,00
Alienação de Bens, Direitos e Ativos	0,00	0,00
Amortização de Empréstimos	0,00	0,00
Outras Receitas de Capital	0,00	0,00
TOTAL DAS RECEITAS DO FUNDO EM REPARTIÇÃO (IX) = (VII + VIII)	0,00	0,00

 <div> <div>Sistema de Informações Contábeis e Fiscais do Setor Público Brasileiro</div> <div>TESOURO NACIONAL</div> </div>	Relatório Resumido de Execução Orçamentária
	Prefeitura Municipal de Chã Grande - PE (Poder Executivo)
	Orçamentos Fiscal e da Seguridade Social
	CNPJ:
	Exercício: 2025
	Período de referência: 6º bimestre

RREO-Anexo 04 | Tabela 4 - Demonstrativo das Receitas e Despesas Previdenciárias

Despesas Previdenciárias - RPPS - Fundo em Repartição (Plano Financeiro)	Execução da Despesa				
	DOTAÇÃO ATUALIZADA (c)	DESPESAS EMPENHADAS ATÉ O BIMESTRE (d)	DESPESAS LIQUIDADAS ATÉ O BIMESTRE (e)	DESPESAS PAGAS ATÉ O BIMESTRE (f)	INSCRITAS EM RESTOS A PAGAR NÃO PROCESSADOS NO EXERCÍCIO (g)
<b>Despesas</b>	-	-	-	-	-
Benefícios	0,00	0,00	0,00	0,00	0,00
Aposentadorias	0,00	0,00	0,00	0,00	0,00
Pensões por Morte	0,00	0,00	0,00	0,00	0,00
Outras Despesas Previdenciárias	0,00	0,00	0,00	0,00	0,00
Compensação Financeira entre os Regimes	0,00	0,00	0,00	0,00	0,00
Demais Despesas Previdenciárias	0,00	0,00	0,00	0,00	0,00
TOTAL DAS DESPESAS DO FUNDO EM REPARTIÇÃO (X)	0,00	0,00	0,00	0,00	0,00
RESULTADO PREVIDENCIÁRIO - FUNDO EM REPARTIÇÃO (XI) = (IX – X)	0,00	0,00	0,00	0,00	

**RREO-Anexo 04 | Tabela 4 - Demonstrativo das Receitas e Despesas Previdenciárias**


Aportes de Recursos para o Fundo em Repartição do RPPS	Aportes de Recursos
	APORTES REALIZADOS
<b>Aportes de Recursos para o Fundo em Repartição do RPPS</b>	-
Recursos para Cobertura de Insuficiências Financeiras	0,00
Recursos para Formação de Reserva	0,00

**RREO-Anexo 04 | Tabela 4 - Demonstrativo das Receitas e Despesas Previdenciárias**

Bens e Direitos do RPPS ( Fundo em Repartição)	Período de Referência
	SALDO ATUAL
<b>Bens e Direitos do RPPS ( Fundo em Repartição)</b>	-
Caixa e Equivalentes de Caixa	0,00
Investimentos e Aplicações	0,00
Outros Bens e Direitos	0,00

**RREO-Anexo 04 | Tabela 4 - Demonstrativo das Receitas e Despesas Previdenciárias**

Receitas da Administração - RPPS	Execução da Receita	
	PREVISÃO ATUALIZADA (a)	RECEITAS REALIZADAS ATÉ O BIMESTRE (b)
<b>Receitas da Administração - RPPS</b>	-	-
RECEITAS CORRENTES	0,00	0,00
TOTAL DAS RECEITAS DA ADMINISTRAÇÃO RPPS - (XII)	0,00	0,00

 <div> Sistema de Informações Contábeis e Fiscais do Setor Público Brasileiro </div> <div> <b>TESOURO NACIONAL</b> </div>	Relatório Resumido de Execução Orçamentária
	Prefeitura Municipal de Chã Grande - PE (Poder Executivo)
	Orçamentos Fiscal e da Seguridade Social
	CNPJ:
	Exercício: 2025
	Período de referência: 6º bimestre

RREO-Anexo 04 | Tabela 4 - Demonstrativo das Receitas e Despesas Previdenciárias


Despesas da Administração - RPPS	Execução da Despesa				
	DOTAÇÃO ATUALIZADA (c)	DESPESAS EMPENHADAS ATÉ O BIMESTRE (d)	DESPESAS LIQUIDADAS ATÉ O BIMESTRE (e)	DESPESAS PAGAS ATÉ O BIMESTRE (f)	INSCRITAS EM RESTOS A PAGAR NÃO PROCESSADOS NO EXERCÍCIO (g)
<b>Despesas da Administração - RPPS</b>	-	-	-	-	-
DESPESAS CORRENTES (XIII)	0,00	0,00	0,00	0,00	0,00
Pessoal e Encargos Sociais	0,00	0,00	0,00	0,00	0,00
Demais Despesas Correntes	0,00	0,00	0,00	0,00	0,00
DESPESAS DE CAPITAL (XIV)	0,00	0,00	0,00	0,00	0,00
TOTAL DAS DESPESAS DA ADMINISTRAÇÃO RPPS (XV) = (XIII + XIV)	0,00	0,00	0,00	0,00	0,00
RESULTADO DA ADMINISTRAÇÃO RPPS (XVI) = (XII – XV)	0,00	0,00	0,00	0,00	

**RREO-Anexo 04 | Tabela 4 - Demonstrativo das Receitas e Despesas Previdenciárias**

Bens e Direitos - Administração do RPPS	Período de Referência
	SALDO ATUAL
<b>Bens e Direitos - Administração do RPPS</b>	-
Caixa e Equivalentes de Caixa	0,00
Investimentos e Aplicações	0,00
Outros Bens e Direitos	0,00

**RREO-Anexo 04 | Tabela 4 - Demonstrativo das Receitas e Despesas Previdenciárias**


Receitas Previdenciárias (Benefícios Mantidos Pelo Tesouro)	Execução da Receita	
	PREVISÃO ATUALIZADA (a)	RECEITAS REALIZADAS ATÉ O BIMESTRE (b)
<b>Receitas Previdenciárias (Benefícios Mantidos Pelo Tesouro)</b>	-	-
Contribuições dos Servidores	0,00	0,00
Demais Receitas Previdenciárias	0,00	0,00
<b>TOTAL DAS RECEITAS (BENEFÍCIOS MANTIDOS PELO TESOURO) (XVII)</b>	<b>0,00</b>	<b>0,00</b>

 <div> Sistema de Informações Contábeis e Fiscais do Setor Público Brasileiro </div> <div> <b>TESOURO NACIONAL</b> </div>	<b>Relatório Resumido de Execução Orçamentária</b>
	<b>Prefeitura Municipal de Chã Grande - PE (Poder Executivo)</b>
	<b>Orçamentos Fiscal e da Seguridade Social</b>
	<b>CNPJ:</b>
	<b>Exercício: 2025</b>
	<b>Período de referência: 6º bimestre</b>

RREO-Anexo 04 | Tabela 4 - Demonstrativo das Receitas e Despesas Previdenciárias

Despesas Previdenciárias (Benefícios Mantidos Pelo Tesouro)	Execução da Despesa				
	DOTAÇÃO ATUALIZADA (c)	DESPESAS EMPENHADAS ATÉ O BIMESTRE (d)	DESPESAS LIQUIDADAS ATÉ O BIMESTRE (e)	DESPESAS PAGAS ATÉ O BIMESTRE (f)	INSCRITAS EM RESTOS A PAGAR NÃO PROCESSADOS NO EXERCÍCIO (g)
<b>Despesas Previdenciárias (Benefícios Mantidos Pelo Tesouro)</b>	-	-	-	-	-
Aposentadorias	0,00	0,00	0,00	0,00	0,00
Pensões	0,00	0,00	0,00	0,00	0,00
Outras Despesas Previdenciárias	0,00	0,00	0,00	0,00	0,00
TOTAL DAS DESPESAS (BENEFÍCIOS MANTIDOS PELO TESOIRO) (XVIII)	0,00	0,00	0,00	0,00	0,00
RESULTADO DOS BENEFÍCIOS MANTIDOS PELO TESOIRO (XIX) = (XVII - XVIII)	0,00	0,00	0,00	0,00	




 <div> Sistema de Informações Contábeis e Fiscais do Setor Público Brasileiro </div> <div> <b>TESOURO NACIONAL</b> </div>	<b>Relatório Resumido de Execução Orçamentária</b>
	<b>Prefeitura Municipal de Chã Grande - PE (Poder Executivo)</b>
	<b>Orçamentos Fiscal e da Seguridade Social</b>
	<b>CNPJ:</b>
	<b>Exercício: 2025</b>
	<b>Período de referência: 6º bimestre</b>

RREO-Anexo 04 | Tabela 4 - Demonstrativo das Receitas e Despesas Previdenciárias

Notas Explicativas	Valores
	31/12/2025
Notas Explicativas	-
Notas Explicativas	<p>Este Relatório Resumido de Execução Orçamentária (RREO), relativo ao 6º Bimestre, concernente ao exercício 2025, foi publicado em 28 de janeiro de 2026, no quadro de avisos da Prefeitura Municipal de Chã Grande- PE, disponível também no Sistema de Informações Contábeis e Fiscais do Setor Público Brasileiro – SICONFI, de acordo com o § 1º do artigo 10 da Resolução TC nº 20/2015, com os artigos 52 e 54 da Lei Complementar nº 101/2000 e com o art. 97, inciso I, alínea "b" da Constituição do Estado de Pernambuco, bem como no Portal da Transparência (<a href="http://chagrande.pe.transparenciamunicipal.online/">http://chagrande.pe.transparenciamunicipal.online/</a>). O mesmo relatório também está sendo enviado à Câmara Municipal de Vereadores de Chã Grande. Período de publicação: 28 de janeiro à 30 de março de 2026, no mural de avisos e permanentemente no SICONFI e no portal da transparência municipal.</p>

RREO-Anexo 06 | Tabela 6.3 - Demonstrativo dos Resultados Primário e Nominal - Municípios

Cálculo Acima da Linha - Receitas Primárias	Receita Orçamentária	
	PREVISÃO ATUALIZADA	Até o Bimestre / 2025 RECEITAS REALIZADAS (a)
<b>Cálculo Acima da Linha - Receitas Primárias</b>	-	-
RECEITAS CORRENTES (EXCETO FONTES RPPS) (I)	156.180.000,00	118.282.909,99
Impostos, Taxas e Contribuições de Melhoria	6.613.000,00	7.500.248,34
IPTU	1.627.000,00	1.789.996,35
ISS	1.736.000,00	1.506.115,89
ITBI	450.000,00	249.826,04
IRRF	2.450.000,00	3.816.913,18
Outros Impostos, Taxas e Contribuições de Melhoria	350.000,00	137.396,88
Contribuições	1.772.000,00	1.402.426,86
Receita Patrimonial	818.000,00	1.740.119,44
Aplicações Financeiras (II)	580.000,00	1.740.119,44
Outras Receitas Patrimoniais	238.000,00	0,00
Transferências Correntes	144.877.000,00	106.572.030,48
Cota-Parte do FPM	33.465.800,00	32.127.682,99
Cota-Parte do ICMS	6.560.000,00	9.098.531,65
Cota-Parte do IPVA	1.680.000,00	1.391.223,88
Cota-Parte do ITR	25.600,00	13.212,86
Transferências da LC nº 61/1989	28.000,00	27.281,74
Transferências do FUNDEB	50.285.000,00	36.330.063,48
Outras Transferências Correntes	52.832.600,00	27.584.033,88
Demais Receitas Correntes	2.100.000,00	1.068.084,87
Outras Receitas Financeiras (III)	615.000,00	0,00
Receitas Correntes Restantes	1.485.000,00	1.068.084,87
RECEITAS PRIMÁRIAS CORRENTES (EXCETO FONTES RPPS) (IV) = (I - (II + III))	154.985.000,00	116.542.790,55
RECEITAS PRIMÁRIAS CORRENTES (COM FONTES RPPS) (V)	13.000.000,00	11.987.907,38
RECEITAS NÃO PRIMÁRIAS CORRENTES (COM FONTES RPPS) (VI)	200.000,00	73.825,22
RECEITAS DE CAPITAL (EXCETO FONTES RPPS) (VII)	20.100.000,00	12.137.302,03
Operações de Crédito (VIII)	15.000.000,00	0,00
Amortização de Empréstimos (IX)	0,00	0,00
Alienação de Bens	100.000,00	0,00
Receitas de Alienação de Investimentos Temporários (X)	0,00	0,00
Receitas de Alienação de Investimentos Permanentes (XI)	0,00	0,00
Outras Alienações de Bens	100.000,00	0,00
Transferências de Capital	5.000.000,00	12.137.302,03
Convênios	2.980.000,00	6.623.314,03
Outras Transferências de Capital	2.020.000,00	5.513.988,00
Outras Receitas de Capital	0,00	0,00
Outras Receitas de Capital Não Primárias (XII)	0,00	0,00
Outras Receitas de Capital Primárias	0,00	0,00
RECEITAS PRIMÁRIAS DE CAPITAL (EXCETO FONTES RPPS) (XIII) = (VII - (VIII + IX + X + XI + XII))	5.100.000,00	12.137.302,03
RECEITAS PRIMÁRIAS DE CAPITAL (COM FONTES RPPS) (XIV)	0,00	0,00
RECEITAS NÃO PRIMÁRIAS DE CAPITAL (COM FONTES RPPS) (XV)	0,00	0,00
RECEITA PRIMÁRIA TOTAL (XVI) = (IV + V + XIII + XIV)	173.085.000,00	140.667.999,96
RECEITA PRIMÁRIA TOTAL (EXCETO FONTES RPPS) (XVII) = (IV + XIII)	160.085.000,00	128.680.092,58

 <div>Sistema de Informações Contábeis e Fiscais do Setor Público Brasileiro</div> <div>TESOURO NACIONAL</div>	<b>Relatório Resumido de Execução Orçamentária</b>
	<b>Prefeitura Municipal de Chã Grande - PE (Poder Executivo)</b>
	<b>Orçamentos Fiscal e da Seguridade Social</b>
	<b>CNPJ:</b>
	<b>Exercício: 2025</b>
	<b>Período de referência: 6º bimestre</b>

RREO-Anexo 06 | Tabela 6.3 - Demonstrativo dos Resultados Primário e Nominal - Municípios

Cálculo Acima da Linha - Despesas Primárias	Despesa Orçamentária						
	DOTAÇÃO ATUALIZADA	Até o Bimestre / 2025					
		DESPESAS EMPENHADAS	DESPESAS LIQUIDADAS	DESPESAS PAGAS (a)	RESTOS A PAGAR PROCESSADOS PAGOS (b)	RESTOS A PAGAR NÃO PROCESSADOS	
						LIQUIDADOS	PAGOS (c)
<b>Cálculo Acima da Linha - Despesas Primárias</b>	-	-	-	-	-	-	-
DESPESAS CORRENTES (EXCETO FONTES RPPS) (XVIII)	154.469.911,14	106.678.088,18	106.417.500,06	106.013.224,02	200.450,81	0,00	0,00
Pessoal e Encargos Sociais	84.206.446,93	62.172.553,71	62.113.301,33	61.859.459,99	86.461,64	0,00	0,00
Juros e Encargos da Dívida (XIX)	200.000,00	0,00	0,00	0,00	0,00	0,00	0,00
Outras Despesas Correntes	70.063.464,21	44.505.534,47	44.304.198,73	44.153.764,03	113.989,17	0,00	0,00
DESPESAS PRIMÁRIAS CORRENTES (EXCETO FONTES RPPS) (XX) = (XVIII - XIX)	154.269.911,14	106.678.088,18	106.417.500,06	106.013.224,02	200.450,81	0,00	0,00
DESPESAS PRIMÁRIAS CORRENTES (COM FONTES RPPS) (XXI)	13.343.489,63	13.342.623,43	13.330.962,63	13.330.962,63	0,00	7.796,25	7.496,25
DESPESAS NÃO PRIMÁRIAS CORRENTES (COM FONTES RPPS) (XXII)	0,00	0,00	0,00	0,00	0,00	0,00	0,00
DESPESAS DE CAPITAL (EXCETO FONTES RPPS) (XXIII)	20.907.132,14	8.537.489,62	8.537.489,61	8.537.489,61	245.296,37	0,00	0,00
Investimentos	18.677.132,14	6.825.911,89	6.825.911,88	6.825.911,88	245.296,37	0,00	0,00
Inversões Financeiras	0,00	0,00	0,00	0,00	0,00	0,00	0,00
Concessão de Empréstimos e Financiamentos (XXIV)	0,00	0,00	0,00	0,00	0,00	0,00	0,00
Aquisição de Título de Capital já Integralizado (XXV)	0,00	0,00	0,00	0,00	0,00	0,00	0,00
Aquisição de Título de Crédito (XXVI)	0,00	0,00	0,00	0,00	0,00	0,00	0,00
Demais Inversões Financeiras	0,00	0,00	0,00	0,00	0,00	0,00	0,00
Amortização da Dívida (XXVII)	2.230.000,00	1.711.577,73	1.711.577,73	1.711.577,73	0,00	0,00	0,00
DESPESAS PRIMÁRIAS DE CAPITAL (EXCETO FONTES RPPS) (XXVIII) = (XXIII - (XXIV + XXV + XXVI + XXVII))	18.677.132,14	6.825.911,89	6.825.911,88	6.825.911,88	245.296,37	0,00	0,00
RESERVA DE CONTINGÊNCIA (XXIX)	902.956,72						
DESPESAS PRIMÁRIAS DE CAPITAL (COM FONTES RPPS) (XXX)	0,00	0,00	0,00	0,00	0,00	0,00	0,00
DESPESAS NÃO PRIMÁRIAS DE CAPITAL (COM FONTES RPPS) (XXXI)	0,00	0,00	0,00	0,00	0,00	0,00	0,00
DESPESA PRIMÁRIA TOTAL (XXXII) = (XX + XXI + XXVIII + XXIX + XXX)	187.193.489,63	126.846.623,50	126.574.374,57	126.170.098,53	445.747,18	7.796,25	7.496,25
DESPESA PRIMÁRIA TOTAL (EXCETO FONTES RPPS) (XXXIII) = (XX + XXVIII + XXIX)	173.850.000,00	113.504.000,07	113.243.411,94	112.839.135,90	445.747,18	0,00	0,00

**Relatório Resumido de Execução Orçamentária**  
**Prefeitura Municipal de Chã Grande - PE (Poder Executivo)**  
**Orçamentos Fiscal e da Seguridade Social**  
**CNPJ:**  
**Exercício: 2025**  
**Período de referência: 6º bimestre**

**RREO-Anexo 06 | Tabela 6.3 - Demonstrativo dos Resultados Primário e Nominal - Municípios**

Resultado Primário - Acima da Linha	Até o Bimestre / 2025
	VALOR
<b>Resultado Primário - Acima da Linha</b>	-
RESULTADO PRIMÁRIO (COM RPPS) - Acima da Linha (XXXIV) = (XVIa - (XXXIIa + XXXIIb + XXXIIc))	14.044.658,00
RESULTADO PRIMÁRIO (SEM RPPS) - Acima da Linha (XXXV) = (XVIIa - (XXXIIa + XXXIIb + XXXIIc))	15.395.209,50

**RREO-Anexo 06 | Tabela 6.3 - Demonstrativo dos Resultados Primário e Nominal - Municípios**

Meta Fiscal para o Resultado Primário	Meta Fixada na LDO
	VALOR CORRENTE
<b>Meta Fiscal para o Resultado Primário</b>	-
Meta fixada no Anexo de Metas Fiscais da LDO para o exercício de referência	5.743.000,00

**RREO-Anexo 06 | Tabela 6.3 - Demonstrativo dos Resultados Primário e Nominal - Municípios**

Juros Nominais	Até o Bimestre / 2025
	VALOR INCORRIDO
<b>Juros Nominais</b>	-
Juros, Encargos e Variações Monetárias Ativos (Exceto RPPS) (XXXVI)	1.740.119,44
Juros, Encargos e Variações Monetárias Passivos (Exceto RPPS) (XXXVII)	0,00

**RREO-Anexo 06 | Tabela 6.3 - Demonstrativo dos Resultados Primário e Nominal - Municípios**

Resultado Nominal - Acima da Linha	Até o Bimestre / 2025
	VALOR
<b>Resultado Nominal - Acima da Linha</b>	-
RESULTADO NOMINAL (SEM RPPS) - Acima da Linha (XXXVIII) = XXXV + (XXXVI - XXXVII)	17.135.328,94

**RREO-Anexo 06 | Tabela 6.3 - Demonstrativo dos Resultados Primário e Nominal - Municípios**

Cálculo Abaixo da Linha - Resultado Nominal	Saldo	
	Em 31/12/2024 (a)	Até o Bimestre 2025 (b)
<b>Cálculo Abaixo da Linha - Resultado Nominal</b>	-	-
DÍVIDA CONSOLIDADA (XXXIX)	25.677.767,75	25.563.377,64
DEDUÇÕES (XL)	766.477,90	15.212.091,02
Disponibilidade de Caixa	748.924,46	15.194.537,58
Disponibilidade de Caixa Bruta	4.854.683,00	20.077.495,06
(-) Restos a Pagar Processados (XLI)	2.257.111,10	2.297.935,13
(-) Depósitos Restituíveis e Valores Vinculados	1.848.647,44	2.585.022,35
Demais Haveres Financeiros	17.553,44	17.553,44
DÍVIDA CONSOLIDADA LÍQUIDA (XLII) = (XXXIX - XL)	24.911.289,85	10.351.286,62

**RREO-Anexo 06 | Tabela 6.3 - Demonstrativo dos Resultados Primário e Nominal - Municípios**


Resultado Nominal - Abaixo da Linha	Até o Bimestre / 2025
	VALOR
<b>Resultado Nominal - Abaixo da Linha</b>	-
RESULTADO NOMINAL (SEM RPPS) - Abaixo da Linha (XLIII) = (XLIIa - XLIIb)	14.560.003,23

**RREO-Anexo 06 | Tabela 6.3 - Demonstrativo dos Resultados Primário e Nominal - Municípios**

Meta Fiscal para o Resultado Nominal	Meta Fixada na LDO
	VALOR CORRENTE
<b>Meta Fiscal para o Resultado Nominal</b>	-
Meta fixada no Anexo de Metas Fiscais da LDO para o exercício de referência	4.509.000,00

**RREO-Anexo 06 | Tabela 6.3 - Demonstrativo dos Resultados Primário e Nominal - Municípios**

Ajuste Metodológico	Até o Bimestre / 2025
	VALOR
<b>Ajuste Metodológico</b>	-
VARIAÇÃO DO SALDO DE RPP (XLIV) = (XLIIb - XLIIa)	40.824,03
RECEITA DE ALIENAÇÃO DE INVESTIMENTOS PERMANENTES (XLV) = (XI)	0,00
VARIAÇÃO CAMBIAL (XLVI)	0,00
VARIAÇÃO DO SALDO DE PRECATÓRIOS INTEGRANTES DA DC (XLVII)	0,00
VARIAÇÃO DO SALDO DAS DEMAIS OBRIGAÇÕES INTEGRANTES DA DC (XLVIII)	0,00
OUTROS AJUSTES (XLIX)	0,00
RESULTADO NOMINAL (SEM RPPS) AJUSTADO - Abaixo da Linha (L) = (XLIII + (XLIV - XLV - XLVI + XLVII + XLVIII) +/- (XLIX))	14.600.827,26

 <p>Sistema de Informações Contábeis e Fiscais do Setor Público Brasileiro</p> <p>TESOURO NACIONAL</p>	<b>Relatório Resumido de Execução Orçamentária</b>
	<b>Prefeitura Municipal de Chã Grande - PE (Poder Executivo)</b>
	<b>Orçamentos Fiscal e da Seguridade Social</b>
	<b>CNPJ:</b>
	<b>Exercício: 2025</b>
	<b>Período de referência: 6º bimestre</b>

RREO-Anexo 06 | Tabela 6.3 - Demonstrativo dos Resultados Primário e Nominal - Municípios

Resultado Primário - Abaixo da Linha	Até o Bimestre / 2025
	VALOR
<b>Resultado Primário - Abaixo da Linha</b>	-
RESULTADO PRIMÁRIO (SEM RPPS) - Abaixo da Linha (LI) = (L) - (XXXVI - XXXVII)	12.860.707,82

RREO-Anexo 06 | Tabela 6.3 - Demonstrativo dos Resultados Primário e Nominal - Municípios

Informações Adicionais	PREVISÃO ORÇAMENTÁRIA
	PREVISÃO ORÇAMENTÁRIA
<b>Informações Adicionais</b>	-
SALDO DE EXERCÍCIOS ANTERIORES	0,00
Recursos Arrecadados em Exercícios Anteriores - RPPS	0,00
Superávit Financeiro Utilizado para Abertura e Reabertura de Créditos Adicionais	0,00
RESERVA ORÇAMENTÁRIA DO RPPS	0,00

RREO-Anexo 06 | Tabela 6.3 - Demonstrativo dos Resultados Primário e Nominal - Municípios


Notas Explicativas	Valores
	31/12/2025
<b>Notas Explicativas</b>	-
Notas Explicativas	<p>Este Relatório Resumido de Execução Orçamentária (RREO), relativo ao 6º Bimestre, concernente ao exercício 2025, foi publicado em 28 de janeiro de 2026, no quadro de avisos da Prefeitura Municipal de Chã Grande- PE, disponível também no Sistema de Informações Contábeis e Fiscais do Setor Público Brasileiro – SICONFI, de acordo com o § 1º do artigo 10 da Resolução TC nº 20/2015, com os artigos 52 e 54 da Lei Complementar nº 101/2000 e com o art. 97, inciso I, alínea "b" da Constituição do Estado de Pernambuco, bem como no Portal da Transparência (<a href="http://chagrande.pe.transparenciamunicipal.online/">http://chagrande.pe.transparenciamunicipal.online/</a>). O mesmo relatório também está sendo enviado à Câmara Municipal de Vereadores de Chã Grande. Período de publicação: 28 de janeiro à 30 de março de 2026, no mural de avisos e permanentemente no SICONFI e no portal da transparência municipal.</p>

RREO-Anexo 07 | Tabela 7.0 - Demonstrativo dos Restos à Pagar por Poder e Órgão - Municípios

Poder/Órgão	Poder/Órgão										
	Poder/Órgão										
	RESTOS A PAGAR PROCESSADOS					RESTOS A PAGAR NÃO PROCESSADOS					
	Inscritos					Inscritos					
	Em Exercícios Anteriores (a)	Em 31 de dezembro de 2024 (b)	Pagos (c)	Cancelados (d)	Saldo e = (a + b) - (c + d)	Em Exercícios Anteriores (f)	Em 31 de dezembro de 2024 (g)	Liquidados (h)	Pagos (i)	Cancelados (j)	Saldo Total L = (e + k)
RESTOS A PAGAR (EXCETO INTRA-ORÇAMENTÁRIOS) (I)	1.983.155,06	577.081,18	444.829,02	0,00	2.115.407,22	1.747.314,26	38.075,33	7.796,25	7.496,25	29.075,33	1.748.818,01
PODER EXECUTIVO	1.983.155,06	577.081,18	444.829,02	0,00	2.115.407,22	1.747.314,26	38.075,33	7.796,25	7.496,25	29.075,33	1.748.818,01
PODER LEGISLATIVO											
Câmara Municipal											
Tribunal de Contas do Município											
RESTOS A PAGAR (INTRA-ORÇAMENTÁRIOS) (II)	15.323,59	918,16	918,16	0,00	15.323,59	0,00	0,00	0,00	0,00	0,00	15.323,59
TOTAL (III) = (I + II)	1.998.478,65	577.999,34	445.747,18	0,00	2.130.730,81	1.747.314,26	38.075,33	7.796,25	7.496,25	29.075,33	1.748.818,01

RREO-Anexo 07 | Tabela 7.0 - Demonstrativo dos Restos à Pagar por Poder e Órgão - Municípios

Poder/Órgão - Intra	Poder/Órgão - Intra										
	Poder/Órgão Intra										
	RESTOS A PAGAR PROCESSADOS					RESTOS A PAGAR NÃO PROCESSADOS					
	Inscritos					Inscritos					
	Em Exercícios Anteriores (a)	Em 31 de dezembro de 2024 (b)	Pagos (c)	Cancelados (d)	Saldo e = (a + b) - (c + d)	Em Exercícios Anteriores (f)	Em 31 de dezembro de 2024 (g)	Liquidados (h)	Pagos (i)	Cancelados (j)	Saldo Total L = (e + k)
RESTOS A PAGAR (INTRA-ORÇAMENTÁRIOS) (II)	15.323,59	918,16	918,16	0,00	15.323,59	0,00	0,00	0,00	0,00	0,00	15.323,59
PODER EXECUTIVO	15.323,59	918,16	918,16	0,00	15.323,59	0,00	0,00	0,00	0,00	0,00	15.323,59
PODER LEGISLATIVO											
Câmara Municipal											
Tribunal de Contas do Município											

 <p>Sistema de Informações Contábeis e Fiscais do Setor Público Brasileiro</p> <p>TESOURO NACIONAL</p>	<b>Relatório Resumido de Execução Orçamentária</b>
	<b>Prefeitura Municipal de Chã Grande - PE (Poder Executivo)</b>
	<b>Orçamentos Fiscal e da Seguridade Social</b>
	<b>CNPJ:</b>
	<b>Exercício: 2025</b>
	<b>Período de referência: 6º bimestre</b>

#### RREO-Anexo 07 | Tabela 7.0 - Demonstrativo dos Restos à Pagar por Poder e Órgão - Municípios

Notas Explicativas	Valores
	31/12/2025
<b>Notas Explicativas</b>	-
Notas Explicativas	Este Relatório Resumido de Execução Orçamentária (RREO), relativo ao 6º Bimestre, concernente ao exercício 2025, foi publicado em 28 de janeiro de 2026, no quadro de avisos da Prefeitura Municipal de Chã Grande- PE, disponível também no Sistema de Informações Contábeis e Fiscais do Setor Público Brasileiro – SICONFI, de acordo com o § 1º do artigo 10 da Resolução TC nº 20/2015, com os artigos 52 e 54 da Lei Complementar nº 101/2000 e com o art. 97, inciso I, alínea "b" da Constituição do Estado de Pernambuco, bem como no Portal da Transparência ( <a href="http://chagrande.pe.transparenciamunicipal.online/">http://chagrande.pe.transparenciamunicipal.online/</a> ). O mesmo relatório também está sendo enviado à Câmara Municipal de Vereadores de Chã Grande. Período de publicação: 28 de janeiro à 30 de março de 2026, no mural de avisos e permanentemente no SICONFI e no portal da transparência municipal.

#### RREO-Anexo 09 | Tabela 9.0 - Demonstrativo das Receitas de Operações de Crédito e Despesas de Capital

Receitas	Receitas de Operações de Crédito		
	PREVISÃO ATUALIZADA (a)	RECEITAS REALIZADAS (b)	SALDO NÃO REALIZADO (c) = (a - b)
<b>Receitas</b>	-	-	-
RECEITAS DE OPERAÇÕES DE CRÉDITO (I)	15.000.000,00	0,00	15.000.000,00

#### RREO-Anexo 09 | Tabela 9.0 - Demonstrativo das Receitas de Operações de Crédito e Despesas de Capital

Despesas	Despesas de Capital		
	DOTAÇÃO ATUALIZADA (d)	DESPESAS EMPENHADAS (e)	SALDO NÃO EXECUTADO (f) = (d - e)
<b>Despesas</b>	-	-	-
DESPESAS DE CAPITAL	20.907.132,14	8.537.489,62	12.369.642,52
Investimentos	18.677.132,14	6.825.911,89	11.851.220,25
Inversões Financeiras	0,00	0,00	0,00
Amortização da Dívida	2.230.000,00	1.711.577,73	518.422,27
(-) Incentivos Fiscais a Contribuinte	0,00	0,00	0,00
(-) Incentivos Fiscais a Contribuinte por Instituições Financeiras	0,00	0,00	0,00
DESPESA DE CAPITAL LÍQUIDA (II)	20.907.132,14	8.537.489,62	12.369.642,52

#### RREO-Anexo 09 | Tabela 9.0 - Demonstrativo das Receitas de Operações de Crédito e Despesas de Capital

Resultado para Apuração da Regra de Ouro	Resultado para Apuração da Regra de Ouro		
	(d - a)	(e - b)	(f - c)
<b>Resultado para Apuração da Regra de Ouro</b>	-	-	-
RESULTADO PARA APURAÇÃO DA REGRA DE OURO (III) = (II - I)	5.907.132,14	8.537.489,62	-2.630.357,48

#### RREO-Anexo 09 | Tabela 9.0 - Demonstrativo das Receitas de Operações de Crédito e Despesas de Capital

Notas Explicativas	Valores
	31/12/2025
<b>Notas Explicativas</b>	-
Notas Explicativas	Este Relatório Resumido de Execução Orçamentária (RREO), relativo ao 6º Bimestre, concernente ao exercício 2025, foi publicado em 28 de janeiro de 2026, no quadro de avisos da Prefeitura Municipal de Chã Grande- PE, disponível também no Sistema de Informações Contábeis e Fiscais do Setor Público Brasileiro – SICONFI, de acordo com o § 1º do artigo 10 da Resolução TC nº 20/2015, com os artigos 52 e 54 da Lei Complementar nº 101/2000 e com o art. 97, inciso I, alínea "b" da Constituição do Estado de Pernambuco, bem como no Portal da Transparência ( <a href="http://chagrande.pe.transparenciamunicipal.online/">http://chagrande.pe.transparenciamunicipal.online/</a> ). O mesmo relatório também está sendo enviado à Câmara Municipal de Vereadores de Chã Grande. Período de publicação: 28 de janeiro à 30 de março de 2026, no mural de avisos e permanentemente no SICONFI e no portal da transparência municipal.

**RREO-Anexo 10 - RPPS | Tabela 10 - Demonstrativo da Projeção Atuarial do Regime Próprio de Previdência dos Servidores**

Projeção Atuarial do RPPS - Fundo em Capitalização (Plano Previdenciário)	Projeção Atuarial do RPPS - Fundo em Capitalização (Plano Previdenciário)			
	Projeção Atuarial do RPPS - Fundo em Capitalização (Plano Previdenciário)			
	RECEITAS PREVIDENCIÁRIAS (a)	DESPESAS PREVIDENCIÁRIAS (b)	RESULTADO PREVIDENCIÁRIO (c) = (a - b)	SALDO FINANCEIRO DO EXERCÍCIO (d) = ("d" exercício Anterior) + (c)
2024	4.658.377,79	10.100.442,10	-5.442.064,31	-5.442.064,31
2025	4.647.775,86	10.061.997,38	-5.414.221,52	-10.856.285,83
2026	4.606.498,09	10.216.879,84	-5.610.381,75	-16.466.667,58
2027	4.587.061,26	10.195.136,79	-5.608.075,53	-22.074.743,11
2028	4.501.029,07	10.670.390,94	-6.169.361,87	-28.244.104,98
2029	4.469.919,54	10.648.431,72	-6.178.512,18	-34.422.617,16
2030	4.390.599,28	11.021.412,09	-6.630.812,81	-41.053.429,97
2031	4.319.098,95	11.268.482,70	-6.949.383,75	-48.002.813,72
2032	4.211.169,78	11.790.557,70	-7.579.387,92	-55.582.201,64
2033	4.134.007,21	12.029.745,37	-7.895.738,16	-63.477.939,80
2034	3.993.320,31	12.666.566,57	-8.673.246,26	-72.151.186,06
2035	3.892.265,65	13.001.090,24	-9.108.824,59	-81.260.010,65
2036	3.768.272,56	13.479.133,61	-9.710.861,05	-90.970.871,70
2037	3.666.850,44	13.714.207,15	-10.047.356,71	-101.018.228,41
2038	3.550.395,15	14.004.317,88	-10.453.922,73	-111.472.151,14
2039	3.477.598,48	13.855.252,19	-10.377.653,71	-121.849.804,85
2040	3.343.073,76	14.187.051,94	-10.843.978,18	-132.693.783,03
2041	3.234.821,51	14.303.108,96	-11.068.287,45	-143.762.070,48
2042	3.126.775,32	14.320.522,54	-11.193.747,22	-154.955.817,70
2043	2.962.806,80	14.812.038,64	-11.849.231,84	-166.805.049,54
2044	2.807.088,98	15.055.322,30	-12.248.233,32	-179.053.282,86
2045	2.620.368,48	15.397.105,99	-12.776.737,51	-191.830.020,37
2046	2.534.235,53	15.111.371,00	-12.577.135,47	-204.407.155,84
2047	2.435.529,77	14.848.871,53	-12.413.341,76	-216.820.497,60
2048	2.342.361,65	14.518.101,80	-12.175.740,15	-228.996.237,75
2049	2.254.392,62	14.155.376,09	-11.900.983,47	-240.897.221,22
2050	2.152.327,66	13.848.877,65	-11.696.549,99	-252.593.771,21
2051	2.030.549,28	13.616.403,45	-11.585.854,17	-264.179.625,38
2052	1.910.741,71	13.356.139,34	-11.445.397,63	-275.625.023,01
2053	1.803.592,61	13.010.703,07	-11.207.110,46	-286.832.133,47
2054	1.685.874,12	12.733.075,40	-11.047.201,28	-297.879.334,75
2055	1.578.421,50	12.393.152,84	-10.814.731,34	-308.694.066,09
2056	1.487.152,28	11.947.043,95	-10.459.891,67	-319.153.957,76
2057	1.364.689,00	11.718.692,66	-10.354.003,66	-329.507.961,42
2058	1.204.608,33	11.768.766,20	-10.564.157,87	-340.072.119,29
2059	1.098.189,63	11.423.813,38	-10.325.623,75	-350.397.743,04
2060	1.020.981,83	10.882.612,00	-9.861.630,17	-360.259.373,21
2061	932.796,69	10.462.355,36	-9.529.558,67	-369.788.931,88
2062	848.244,28	10.033.363,35	-9.185.119,07	-378.974.050,95
2063	783.109,84	9.467.867,81	-8.684.757,97	-387.658.808,92
2064	726.896,82	8.849.760,52	-8.122.863,70	-395.781.672,62

**Relatório Resumido de Execução Orçamentária**

**Prefeitura Municipal de Chã Grande - PE (Poder Executivo)**

**Orçamentos Fiscal e da Seguridade Social**

**CNPJ:**

**Exercício: 2025**

**Período de referência: 6º bimestre**

Projeção Atuarial do RPPS - Fundo em Capitalização (Plano Previdenciário)	Projeção Atuarial do RPPS - Fundo em Capitalização (Plano Previdenciário)			
	Projeção Atuarial do RPPS - Fundo em Capitalização (Plano Previdenciário)			
	RECEITAS PREVIDENCIÁRIAS (a)	DESPESAS PREVIDENCIÁRIAS (b)	RESULTADO PREVIDENCIÁRIO (c) = (a - b)	SALDO FINANCEIRO DO EXERCÍCIO (d) = ("d" exercício Anterior) + (c)
2065	670.366,20	8.259.863,75	-7.589.497,55	-403.371.170,17
2066	618.861,97	7.656.580,18	-7.037.718,21	-410.408.888,38
2067	567.057,50	7.087.441,49	-6.520.383,99	-416.929.272,37
2068	520.647,17	6.507.439,37	-5.986.792,20	-422.916.064,57
2069	476.010,93	5.949.586,36	-5.473.575,43	-428.389.640,00
2070	433.275,88	5.415.475,58	-4.982.199,70	-433.371.839,70
2071	392.547,23	4.906.426,23	-4.513.879,00	-437.885.718,70
2072	353.921,10	4.423.643,75	-4.069.722,65	-441.955.441,35
2073	317.470,58	3.968.045,65	-3.650.575,07	-445.606.016,42
2074	283.251,55	3.540.333,83	-3.257.082,28	-448.863.098,70
2075	251.313,28	3.141.126,65	-2.889.813,37	-451.752.912,07
2076	221.698,11	2.770.955,23	-2.549.257,12	-454.302.169,19
2077	194.441,53	2.430.264,49	-2.235.822,96	-456.537.992,15
2078	169.569,68	2.119.382,19	-1.949.812,51	-458.487.804,66
2079	147.084,16	1.838.328,77	-1.691.244,61	-460.179.049,27
2080	126.942,75	1.586.576,49	-1.459.633,74	-461.638.683,01
2081	109.053,36	1.362.974,29	-1.253.920,93	-462.892.603,94
2082	93.286,04	1.165.897,80	-1.072.611,76	-463.965.215,70
2083	79.476,90	993.298,37	-913.821,47	-464.879.037,17
2084	67.432,56	842.758,49	-775.325,93	-465.654.363,10
2085	56.948,69	711.724,18	-654.775,49	-466.309.138,59
2086	47.835,39	597.821,45	-549.986,06	-466.859.124,65
2087	39.930,64	499.025,17	-459.094,53	-467.318.219,18
2088	33.093,97	413.579,18	-380.485,21	-467.698.704,39
2089	27.197,32	339.882,78	-312.685,46	-468.011.389,85
2090	22.121,24	276.442,78	-254.321,54	-468.265.711,39
2091	17.756,89	221.898,60	-204.141,71	-468.469.853,10
2092	14.022,52	175.228,47	-161.205,95	-468.631.059,05
2093	10.865,44	135.773,65	-124.908,21	-468.755.967,26
2094	8.238,69	102.947,33	-94.708,64	-468.850.675,90
2095	0,00	0,00	0,00	-468.850.675,90
2096	0,00	0,00	0,00	-468.850.675,90
2097	0,00	0,00	0,00	-468.850.675,90
2098	0,00	0,00	0,00	-468.850.675,90

**RREO-Anexo 10 - RPPS | Tabela 10 - Demonstrativo da Projeção Atuarial do Regime Próprio de Previdência dos Servidores**

Projeção Atuarial do RPPS - Fundo em Repartição (Plano Financeiro)	Projeção Atuarial do RPPS - Fundo em Repartição (Plano Financeiro)			
	Projeção Atuarial do RPPS - Fundo em Repartição (Plano Financeiro)			
	RECEITAS PREVIDENCIÁRIAS (a)	DESPESAS PREVIDENCIÁRIAS (b)	RESULTADO PREVIDENCIÁRIO (c) = (a - b)	SALDO FINANCEIRO DO EXERCÍCIO (d) = ("d" exercício Anterior) + (c)
2024	0,00	0,00	0,00	0,00



**Relatório Resumido de Execução Orçamentária**

**Prefeitura Municipal de Chã Grande - PE (Poder Executivo)**

**Orçamentos Fiscal e da Seguridade Social**

**CNPJ:**

**Exercício: 2025**

**Período de referência: 6º bimestre**

Projeção Atuarial do RPPS - Fundo em Repartição (Plano Financeiro)	Projeção Atuarial do RPPS - Fundo em Repartição (Plano Financeiro)			
	Projeção Atuarial do RPPS - Fundo em Repartição (Plano Financeiro)			
	RECEITAS PREVIDENCIÁRIAS (a)	DESPESAS PREVIDENCIÁRIAS (b)	RESULTADO PREVIDENCIÁRIO (c) = (a - b)	SALDO FINANCEIRO DO EXERCÍCIO (d) = ("d" exercício Anterior) + (c)
2025	0,00	0,00	0,00	0,00
2026	0,00	0,00	0,00	0,00
2027	0,00	0,00	0,00	0,00
2028	13.137.718,37	11.229.844,46	1.907.873,91	1.907.873,91
2029	0,00	0,00	0,00	1.907.873,91
2030	0,00	0,00	0,00	1.907.873,91
2031	0,00	0,00	0,00	1.907.873,91
2032	0,00	0,00	0,00	1.907.873,91
2033	0,00	0,00	0,00	1.907.873,91
2034	0,00	0,00	0,00	1.907.873,91
2035	0,00	0,00	0,00	1.907.873,91
2036	0,00	0,00	0,00	1.907.873,91
2037	17.803.278,88	0,00	17.803.278,88	19.711.152,79
2038	0,00	15.112.906,17	-15.112.906,17	4.598.246,62
2039	0,00	0,00	0,00	4.598.246,62
2040	0,00	0,00	0,00	4.598.246,62
2041	0,00	0,00	0,00	4.598.246,62
2042	0,00	0,00	0,00	4.598.246,62
2043	0,00	0,00	0,00	4.598.246,62
2044	0,00	0,00	0,00	4.598.246,62
2045	0,00	0,00	0,00	4.598.246,62
2046	0,00	0,00	0,00	4.598.246,62
2047	19.995.066,32	15.779.250,27	4.215.816,05	8.814.062,67
2048	0,00	0,00	0,00	8.814.062,67
2049	0,00	0,00	0,00	8.814.062,67
2050	0,00	0,00	0,00	8.814.062,67
2051	0,00	0,00	0,00	8.814.062,67
2052	0,00	0,00	0,00	8.814.062,67
2053	0,00	0,00	0,00	8.814.062,67
2054	0,00	0,00	0,00	8.814.062,67
2055	0,00	0,00	0,00	8.814.062,67
2056	5.486.247,51	0,00	5.486.247,51	14.300.310,18
2057	0,00	10.938.804,71	-10.938.804,71	3.361.505,47
2058	0,00	0,00	0,00	3.361.505,47
2059	0,00	0,00	0,00	3.361.505,47
2060	0,00	0,00	0,00	3.361.505,47
2061	0,00	0,00	0,00	3.361.505,47
2062	0,00	0,00	0,00	3.361.505,47
2063	0,00	0,00	0,00	3.361.505,47
2064	0,00	0,00	0,00	3.361.505,47
2065	0,00	0,00	0,00	3.361.505,47
2066	2.214.969,65	5.847.497,72	-3.632.528,07	-271.022,60
2067	0,00	0,00	0,00	-271.022,60

**Relatório Resumido de Execução Orçamentária**

**Prefeitura Municipal de Chã Grande - PE (Poder Executivo)**

**Orçamentos Fiscal e da Seguridade Social**

**CNPJ:**

**Exercício: 2025**

**Período de referência: 6º bimestre**

Projeção Atuarial do RPPS - Fundo em Repartição (Plano Financeiro)	Projeção Atuarial do RPPS - Fundo em Repartição (Plano Financeiro)			
	Projeção Atuarial do RPPS - Fundo em Repartição (Plano Financeiro)			
	RECEITAS PREVIDENCIÁRIAS (a)	DESPESAS PREVIDENCIÁRIAS (b)	RESULTADO PREVIDENCIÁRIO (c) = (a - b)	SALDO FINANCEIRO DO EXERCÍCIO (d) = ("d" exercício Anterior) + (c)
2068	0,00	0,00	0,00	-271.022,60
2069	0,00	0,00	0,00	-271.022,60
2070				
2071	0,00	0,00	0,00	-271.022,60
2072	0,00	0,00	0,00	-271.022,60
2073	0,00	0,00	0,00	-271.022,60
2074	0,00	0,00	0,00	-271.022,60
2075	627.423,83	0,00	627.423,83	356.401,23
2076	0,00	1.795.689,06	-1.795.689,06	-1.439.287,83
2077	0,00	0,00	0,00	-1.439.287,83
2078	0,00	0,00	0,00	-1.439.287,83
2079	0,00	0,00	0,00	-1.439.287,83
2080	0,00	0,00	0,00	-1.439.287,83
2081	0,00	0,00	0,00	-1.439.287,83
2082	0,00	0,00	0,00	-1.439.287,83
2083	0,00	0,00	0,00	-1.439.287,83
2084	0,00	0,00	0,00	-1.439.287,83
2085	74.662,26	313.467,38	-238.805,12	-1.678.092,95
2086	0,00	0,00	0,00	-1.678.092,95
2087	0,00	0,00	0,00	-1.678.092,95
2088	0,00	0,00	0,00	-1.678.092,95
2089	0,00	0,00	0,00	-1.678.092,95
2090	0,00	0,00	0,00	-1.678.092,95
2091	0,00	0,00	0,00	-1.678.092,95
2092	0,00	0,00	0,00	-1.678.092,95
2093	0,00	0,00	0,00	-1.678.092,95
2094	0,00	0,00	0,00	-1.678.092,95
2095	0,00	0,00	0,00	-1.678.092,95
2096	0,00	0,00	0,00	-1.678.092,95
2097	0,00	0,00	0,00	-1.678.092,95
2098	0,00	0,00	0,00	-1.678.092,95


**Relatório Resumido de Execução Orçamentária**  
**Prefeitura Municipal de Chã Grande - PE (Poder Executivo)**  
**Orçamentos Fiscal e da Seguridade Social**  
**CNPJ:**  
**Exercício: 2025**  
**Período de referência: 6º bimestre**

**RREO-Anexo 10 - RPPS | Tabela 10 - Demonstrativo da Projeção Atuarial do Regime Próprio de Previdência dos Servidores**

Notas Explicativas	Valores
	31/12/2025
Notas Explicativas	-
Notas Explicativas	Este Relatório Resumido de Execução Orçamentária (RREO), relativo ao 6º Bimestre, concernente ao exercício 2025, foi publicado em 28 de janeiro de 2026, no quadro de avisos da Prefeitura Municipal de Chã Grande- PE, disponível também no Sistema de Informações Contábeis e Fiscais do Setor Público Brasileiro – SICONFI, de acordo com o § 1º do artigo 10 da Resolução TC nº 20/2015, com os artigos 52 e 54 da Lei Complementar nº 101/2000 e com o art. 97, inciso I, alínea "b" da Constituição do Estado de Pernambuco, bem como no Portal da Transparência ( <a href="http://chagrande.pe.transparenciamunicipal.online/">http://chagrande.pe.transparenciamunicipal.online/</a> ). O mesmo relatório também está sendo enviado à Câmara Municipal de Vereadores de Chã Grande. Período de publicação: 28 de janeiro à 30 de março de 2026, no mural de avisos e permanentemente no SICONFI e no portal da transparência municipal.


**RREO-Anexo 11 | Tabela 11.0 - Demonstrativo da Receita de Alienação de Ativos e Aplicação dos Recursos**

Receitas	Execução da Receita		
	PREVISÃO ATUALIZADA (a)	RECEITAS REALIZADAS (b)	SALDO (c) = (a - b)
<b>Receitas</b>	-	-	-
RECEITAS DE ALIENAÇÃO DE ATIVOS (I)	0,00	0,00	0,00
Receita de Alienação de Bens Móveis	0,00	0,00	0,00
Receita de Alienação de Bens Imóveis	0,00	0,00	0,00
Receita de Alienação de Bens Intangíveis	0,00	0,00	0,00
Receita de Rendimentos de Aplicações Financeiras	0,00	0,00	0,00

 <div> Sistema de Informações Contábeis e Fiscais do Setor Público Brasileiro </div> <div> <b>TESOURO NACIONAL</b> </div>	<b>Relatório Resumido de Execução Orçamentária</b>
	<b>Prefeitura Municipal de Chã Grande - PE (Poder Executivo)</b>
	<b>Orçamentos Fiscal e da Seguridade Social</b>
	<b>CNPJ:</b>
	<b>Exercício: 2025</b>
	<b>Período de referência: 6º bimestre</b>

RREO-Anexo 11 | Tabela 11.0 - Demonstrativo da Receita de Alienação de Ativos e Aplicação dos Recursos

Despesas	Execução da Despesa						
	DOTAÇÃO ATUALIZADA (d)	DESPESAS EMPENHADAS (e)	DESPESAS LIQUIDADAS	DESPESAS PAGAS (f)	DESPESAS INSCRITAS EM RESTOS A PAGAR NÃO PROCESSADOS	PAGAMENTO DE RESTOS A PAGAR (g)	SALDO (h) = (d-e)
<b>Despesas</b>	-	-	-	-	-	-	-
APLICAÇÃO DOS RECURSOS DA ALIENAÇÃO DE ATIVOS (II)	0,00	0,00	0,00	0,00	0,00	0,00	0,00
DESPESAS DE CAPITAL	0,00	0,00	0,00	0,00	0,00	0,00	0,00
Investimentos	0,00	0,00	0,00	0,00	0,00	0,00	0,00
Inversões Financeiras	0,00	0,00	0,00	0,00	0,00	0,00	0,00
Amortização da Dívida	0,00	0,00	0,00	0,00	0,00	0,00	0,00
DESPESAS CORRENTES DOS REGIMES DE PREVIDÊNCIA	0,00	0,00	0,00	0,00	0,00	0,00	0,00
Regime Geral da Previdência Social							
Regime Próprio de Previdência dos Servidores Públicos	0,00	0,00	0,00	0,00	0,00	0,00	0,00

 <p>Sistema de Informações Contábeis e Fiscais do Setor Público Brasileiro</p> <p>TESOURO NACIONAL</p>	<b>Relatório Resumido de Execução Orçamentária</b>
	<b>Prefeitura Municipal de Chã Grande - PE (Poder Executivo)</b>
	<b>Orçamentos Fiscal e da Seguridade Social</b>
	<b>CNPJ:</b>
	<b>Exercício: 2025</b>
	<b>Período de referência: 6º bimestre</b>

# RREO-Anexo 11 | Tabela 11.0 - Demonstrativo da Receita de Alienação de Ativos e Aplicação dos Recursos


Saldo Financeiro a Aplicar	Saldo Financeiro a Aplicar		
	2024 (I)	2025 (J) = (Ib - (II + IIg))	SALDO ATUAL (K) = (III + IIIj)
Saldo Financeiro a Aplicar	-	-	-
VALOR (III)	0,00	0,00	0,00

# RREO-Anexo 11 | Tabela 11.0 - Demonstrativo da Receita de Alienação de Ativos e Aplicação dos Recursos

Notas Explicativas	Valores
	31/12/2025
Notas Explicativas	-
Notas Explicativas	<p>Este Relatório Resumido de Execução Orçamentária (RREO), relativo ao 6º Bimestre, concenente ao exercício 2025, foi publicado em 28 de janeiro de 2026, no quadro de avisos da Prefeitura Municipal de Chã Grande- PE, disponível também no Sistema de Informações Contábeis e Fiscais do Setor Público Brasileiro – SICONFI, de acordo com o § 1º do artigo 10 da Resolução TC nº 20/2015, com os artigos 52 e 54 da Lei Complementar nº 101/2000 e com o art. 97, inciso I, alínea "b" da Constituição do Estado de Pernambuco, bem como no Portal da Transparência (<a href="http://chagrande.pe.transparenciamunicipal.online/">http://chagrande.pe.transparenciamunicipal.online/</a>). O mesmo relatório também está sendo enviado à Câmara Municipal de Vereadores de Chã Grande. Período de publicação: 28 de janeiro à 30 de março de 2026, no mural de avisos e permanentemente no SICONFI e no portal da transparência municipal.</p>

# RREO-Anexo 13 | Tabela 13.0 - Demonstrativo das Parcerias Público-Privadas

Impactos das Contratações de PPP	Especificação de PPP	
	SALDO TOTAL EM 31 DE DEZEMBRO DO EXERCÍCIO ANTERIOR	SALDO FINAL ATÉ O BIMESTRE
Impactos das Contratações de PPP	-	-
TOTAL DE ATIVOS	0,00	0,00
Ativos Constituídos pela SPE	0,00	0,00
TOTAL DE PASSIVOS	0,00	0,00
Obrigações decorrentes de Ativos Constituídos pela SPE	0,00	0,00
Provisões de PPP	0,00	0,00
Outros Passivos	0,00	0,00
ATOS POTENCIAIS PASSIVOS	0,00	0,00
Obrigações Contratuais	0,00	0,00
Riscos não Provisionados	0,00	0,00
Garantias Concedidas	0,00	0,00
Outros Passivos Contingentes	0,00	0,00

 <div>Sistema de Informações Contábeis e Fiscais do Setor Público Brasileiro</div> <div>TESOURO NACIONAL</div>	Relatório Resumido de Execução Orçamentária
	Prefeitura Municipal de Chã Grande - PE (Poder Executivo)
	Orçamentos Fiscal e da Seguridade Social
	CNPJ:
	Exercício: 2025
	Período de referência: 6º bimestre

RREO-Anexo 13 | Tabela 13.0 - Demonstrativo das Parcerias Público-Privadas | Do Ente Federado, exceto estatais não dependentes - Contratadas (I.1)

Despesas de PPP Do Ente Federado, exceto estatais não dependentes - Contratadas (I.1)	Despesas de PPP										
	EXERCÍCIO ANTERIOR	EXERCÍCIO CORRENTE (EC)	<EC + 1>	<EC + 2>	<EC + 3>	<EC + 4>	<EC + 5>	<EC + 6>	<EC + 7>	<EC + 8>	<EC + 9>

RREO-Anexo 13 | Tabela 13.0 - Demonstrativo das Parcerias Público-Privadas | Do Ente Federado, exceto estatais não dependentes - A Contratar (I.2)

Despesas de PPP Do Ente Federado, exceto estatais não dependentes - A contratar (I.2)	Despesas de PPP										
	EXERCÍCIO ANTERIOR	EXERCÍCIO CORRENTE (EC)	<EC + 1>	<EC + 2>	<EC + 3>	<EC + 4>	<EC + 5>	<EC + 6>	<EC + 7>	<EC + 8>	<EC + 9>

RREO-Anexo 13 | Tabela 13.0 - Demonstrativo das Parcerias Público-Privadas | Das Estatais Não-Dependentes (II.1)


Despesas de PPP das Estatais Não-dependentes - Contratadas (II.1)	Despesas de PPP										
	EXERCÍCIO ANTERIOR	EXERCÍCIO CORRENTE (EC)	<EC + 1>	<EC + 2>	<EC + 3>	<EC + 4>	<EC + 5>	<EC + 6>	<EC + 7>	<EC + 8>	<EC + 9>

RREO-Anexo 13 | Tabela 13.0 - Demonstrativo das Parcerias Público-Privadas | Das Estatais Não Dependentes - A contratar (II.2)

Despesas de PPP das Estatais Não-dependentes - A Contratar (II.2)	Despesas de PPP										
	EXERCÍCIO ANTERIOR	EXERCÍCIO CORRENTE (EC)	<EC + 1>	<EC + 2>	<EC + 3>	<EC + 4>	<EC + 5>	<EC + 6>	<EC + 7>	<EC + 8>	<EC + 9>

RREO-Anexo 13 | Tabela 13.0 - Demonstrativo das Parcerias Público-Privadas

Total das Despesas de PPP	Despesas de PPP										
	EXERCÍCIO ANTERIOR	EXERCÍCIO CORRENTE (EC)	<EC + 1>	<EC + 2>	<EC + 3>	<EC + 4>	<EC + 5>	<EC + 6>	<EC + 7>	<EC + 8>	<EC + 9>
Total das Despesas de PPP	-	-	-	-	-	-	-	-	-	-	-
TOTAL DAS DESPESAS DE PPP DO ENTE FEDERADO (I) = (I.1 + I.2)	0,00	0,00	0,00	0,00	0,00	0,00	0,00	0,00	0,00	0,00	0,00
TOTAL DAS DESPESAS DE PPP DAS ESTATAIS NÃO-DEPENDENTES (II) = (II.1 + II.2)	0,00	0,00	0,00	0,00	0,00	0,00	0,00	0,00	0,00	0,00	0,00
TOTAL DAS DESPESAS DE PPP (III) = (I + II)	0,00	0,00	0,00	0,00	0,00	0,00	0,00	0,00	0,00	0,00	0,00
RECEITA CORRENTE LÍQUIDA (RCL) (IV)	0,00	117.495.759,99	0,00	0,00	0,00	0,00	0,00	0,00	0,00	0,00	0,00
TOTAL DAS DESPESAS CONSIDERADAS PARA O LIMITE = (I)	0,00	0,00	0,00	0,00	0,00	0,00	0,00	0,00	0,00	0,00	0,00
TOTAL DAS DESPESAS CONSIDERADAS PARA O LIMITE / RCL (%) (V) = (I / IV)	0,00	0,00	0,00	0,00	0,00	0,00	0,00	0,00	0,00	0,00	0,00

 <p>Sistema de Informações Contábeis e Fiscais do Setor Público Brasileiro</p> <p>TESOURO NACIONAL</p>	<b>Relatório Resumido de Execução Orçamentária</b>
	<b>Prefeitura Municipal de Chã Grande - PE (Poder Executivo)</b>
	<b>Orçamentos Fiscal e da Seguridade Social</b>
	<b>CNPJ:</b>
	<b>Exercício: 2025</b>
	<b>Período de referência: 6º bimestre</b>

#### RREO-Anexo 13 | Tabela 13.0 - Demonstrativo das Parcerias Público-Privadas

Notas Explicativas	Valores
	31/12/2025
<b>Notas Explicativas</b>	-
Notas Explicativas	Este Relatório Resumido de Execução Orçamentária (RREO), relativo ao 6º Bimestre, concenrente ao exercício 2025, foi publicado em 28 de janeiro de 2026, no quadro de avisos da Prefeitura Municipal de Chã Grande- PE, disponível também no Sistema de Informações Contábeis e Fiscais do Setor Público Brasileiro – SICONFI, de acordo com o § 1º do artigo 10 da Resolução TC nº 20/2015, com os artigos 52 e 54 da Lei Complementar nº 101/2000 e com o art. 97, inciso I, alínea "b" da Constituição do Estado de Pernambuco, bem como no Portal da Transparência ( <a href="http://chagrande.pe.transparenciamunicipal.online/">http://chagrande.pe.transparenciamunicipal.online/</a> ). O mesmo relatório também está sendo enviado à Câmara Municipal de Vereadores de Chã Grande. Período de publicação: 28 de janeiro à 30 de março de 2026, no mural de avisos e permanentemente no SICONFI e no portal da transparência municipal.

#### RREO-Anexo 14 | Tabela 14.0 - Demonstrativo Simplificado do Relatório Resumido da Execução Orçamentária - Municípios e DF

Balanço Orçamentário	Valores
	Até o Bimestre
<b>Balanço Orçamentário</b>	-
<b>RECEITAS</b>	
Previsão Inicial	189.480.000,00
Previsão Atualizada	189.480.000,00
Receitas Realizadas	142.481.944,62
Déficit Orçamentário	0,00
SalDOS de Exercícios Anteriores (Utilizados para Créditos Adicionais)	0,00
<b>DESPESAS</b>	
Dotação Inicial	189.480.000,00
Dotação Atualizada	189.623.489,63
Despesas Empenhadas	128.558.201,23
Despesas Liquidadas	128.285.952,30
Despesas Pagas	127.881.676,26
Superávit Orçamentário	13.923.743,39

#### RREO-Anexo 14 | Tabela 14.0 - Demonstrativo Simplificado do Relatório Resumido da Execução Orçamentária - Municípios e DF

Despesas por Função/Subfunção	Valores
	Até o Bimestre
<b>Despesas por Função/Subfunção</b>	-
Despesas Empenhadas	128.558.201,23
Despesas Liquidadas	128.285.952,30

#### RREO-Anexo 14 | Tabela 14.0 - Demonstrativo Simplificado do Relatório Resumido da Execução Orçamentária - Municípios e DF


Receita Corrente Líquida - RCL	Valores
	Até o Bimestre
<b>Receita Corrente Líquida - RCL</b>	-
Receita Corrente Líquida	117.495.759,99
Receita Corrente Líquida Ajustada para Cálculo dos Limites de Endividamento	114.805.789,99
Receita Corrente Líquida Ajustada para Cálculo dos Limites da Despesa com Pessoal	111.992.604,99

#### RREO-Anexo 14 | Tabela 14.0 - Demonstrativo Simplificado do Relatório Resumido da Execução Orçamentária - Municípios e DF

Receitas e Despesas do Regime Próprio de Previdência dos Servidores	Valores
	Até o Bimestre
<b>Receitas e Despesas do Regime Próprio de Previdência dos Servidores</b>	-
Fundo em Capitalização (PLANO PREVIDENCIÁRIO)	0,00
Receitas Previdenciárias Realizadas	12.061.732,60
Despesas Previdenciárias Empenhadas	13.210.871,84
Despesas Previdenciárias Liquidadas	13.199.211,04
Despesas Previdenciárias Pagas	13.199.211,04
Resultado Previdenciário	-1.149.139,24
Fundo em Repartição (PLANO FINANCEIRO)	0,00
Receitas Previdenciárias Realizadas	0,00
Despesas Previdenciárias Empenhadas	0,00
Despesas Previdenciárias Liquidadas	0,00
Despesas Previdenciárias Pagas	0,00
Resultado Previdenciário	0,00

#### RREO-Anexo 14 | Tabela 14.0 - Demonstrativo Simplificado do Relatório Resumido da Execução Orçamentária - Municípios e DF

Resultados Primário e Nominal	Verificação das Metas dos Resultados Nominal e Primário		
	Meta Fixada no Anexo de Metas Fiscais da LDO (a)	Resultado Apurado até o Bimestre (b)	% em Relação à Meta (b/a)
<b>Resultados Primário e Nominal</b>	-	-	-

 <div>Sistema de Informações Contábeis e Fiscais do Setor Público Brasileiro</div> <div>TESOURO NACIONAL</div>	<b>Relatório Resumido de Execução Orçamentária</b>
	<b>Prefeitura Municipal de Chã Grande - PE (Poder Executivo)</b>
	<b>Orçamentos Fiscal e da Seguridade Social</b>
	<b>CNPJ:</b>
	<b>Exercício: 2025</b>
	<b>Período de referência: 6º bimestre</b>

Resultados Primário e Nominal	Verificação das Metas dos Resultados Nominal e Primário		
	Meta Fixada no Anexo de Metas Fiscais da LDO (a)	Resultado Apurado até o Bimestre (b)	% em Relação à Meta (b/a)
RESULTADO PRIMÁRIO (SEM RPPS) - Acima da Linha	5.743.000,00	15.395.209,50	268,07
RESULTADO NOMINAL (SEM RPPS) - Abaixo da Linha	4.509.000,00	14.560.003,23	322,91

**RREO-Anexo 14 | Tabela 14.0 - Demonstrativo Simplificado do Relatório Resumido da Execução Orçamentária - Municípios e DF**

Restos a Pagar por Poder e Ministério Público	Estágios dos Restos a Pagar			
	Inscrição	Cancelamento Até o Bimestre	Pagamento Até o Bimestre	Saldo a Pagar
<b>Restos a Pagar por Poder e Ministério Público</b>	-	-	-	-
RESTOS A PAGAR PROCESSADOS	2.576.477,99	0,00	445.747,18	2.130.730,81
Poder Executivo	2.576.477,99	0,00	445.747,18	2.130.730,81
Poder Legislativo	0,00	0,00	0,00	0,00
Poder Judiciário				
Ministério Público				
Defensoria Pública				
RESTOS A PAGAR NÃO PROCESSADOS	1.785.389,59	29.075,33	7.496,25	1.748.818,01
Poder Executivo	1.785.389,59	29.075,33	7.496,25	1.748.818,01
Poder Legislativo	0,00	0,00	0,00	0,00
Poder Judiciário				
Ministério Público				
Defensoria Pública				
TOTAL	4.361.867,58	29.075,33	453.243,43	3.879.548,82

**RREO-Anexo 14 | Tabela 14.0 - Demonstrativo Simplificado do Relatório Resumido da Execução Orçamentária - Municípios e DF**

Despesas com Manutenção e Desenvolvimento do Ensino	Apuração das Despesas com Ensino		
	Valor Apurado Até o Bimestre	Limites Constitucionais Anuais	
		% Mínimo a Aplicar no Exercício	% Aplicado Até o Bimestre
<b>Despesas com Manutenção e Desenvolvimento do Ensino</b>	-	-	-
Mínimo Anual de <18% / 25%> das Receitas de Impostos na Manutenção e Desenvolvimento do Ensino	18.019.099,68	25,00	28,47
Mínimo Anual de 70% do FUNDEB na Remuneração dos Profissionais da Educação Básica	32.465.720,11	70,00	91,04
Percentual da Complementação da União ao FUNDEB (VAAT) na Educação Infantil (Indicador IEI)	4.997.064,31	50,00	100,00
Mínimo de 15% da Complementação da União ao FUNDEB (VAAT) em Despesas de Capital	749.807,45	15,00	15,00

**RREO-Anexo 14 | Tabela 14.0 - Demonstrativo Simplificado do Relatório Resumido da Execução Orçamentária - Municípios e DF**

Receitas de Operações de Crédito e Despesas de Capital	Apuração das Receitas de Operações de Crédito e Despesas de Capital	
	Valor Apurado no Exercício	Saldo Não Realizado
<b>Receitas de Operações de Crédito e Despesas de Capital</b>	-	-
Receitas de Operações de Crédito	0,00	15.000.000,00
Despesa de Capital Líquida	8.537.489,62	12.369.642,52

**RREO-Anexo 14 | Tabela 14.0 - Demonstrativo Simplificado do Relatório Resumido da Execução Orçamentária - Municípios e DF**

Projeção Atuarial dos Regimes de Previdência	Exercício de Apuração			
	Exercício	10º Exercício	20º Exercício	35º Exercício
<b>Projeção Atuarial dos Regimes de Previdência</b>	-	-	-	-
Fundo em Capitalização (Plano Previdenciário)	0,00	0,00	0,00	0,00
Receitas Previdenciárias	4.658.377,79	3.993.320,31	2.807.088,98	1.098.189,63
Despesas Previdenciárias	10.100.442,10	12.666.566,57	15.055.322,30	11.423.813,38
Resultado Previdenciário	-5.442.064,31	-8.673.246,26	-12.248.233,32	-10.325.623,75
Fundo em Repartição (Plano Financeiro)	0,00	0,00	0,00	0,00
Receitas Previdenciárias	0,00	0,00	0,00	0,00
Despesas Previdenciárias	0,00	0,00	0,00	0,00
Resultado Previdenciário	0,00	0,00	0,00	0,00


**RREO-Anexo 14 | Tabela 14.0 - Demonstrativo Simplificado do Relatório Resumido da Execução Orçamentária - Municípios e DF**

Receita da Alienação de Ativos e Aplicação dos Recursos	Apuração da Receita da Alienação de Ativos e Aplicação dos Recursos	
	Valor Apurado no Exercício	Saldo a Realizar
<b>Receita da Alienação de Ativos e Aplicação dos Recursos</b>	-	-
Receitas da Alienação de Ativos	0,00	0,00
Aplicação dos Recursos da Alienação de Ativos	0,00	0,00

**RREO-Anexo 14 | Tabela 14.0 - Demonstrativo Simplificado do Relatório Resumido da Execução Orçamentária - Municípios e DF**

Despesas com Ações e Serviços Públicos de Saúde	Apuração das Despesas com Saúde	
	Valor Apurado Até o Bimestre	Limites Constitucionais Anuais
		% Mínimo a Aplicar no Exercício      % Aplicado Até o Bimestre
<b>Despesas com Ações e Serviços Públicos de Saúde</b>	-	-



 <p>Sistema de Informações Contábeis e Fiscais do Setor Público Brasileiro</p> <p>TESOURO NACIONAL</p>	<b>Relatório Resumido de Execução Orçamentária</b>
	<b>Prefeitura Municipal de Chã Grande - PE (Poder Executivo)</b>
	<b>Orçamentos Fiscal e da Seguridade Social</b>
	<b>CNPJ:</b>
	<b>Exercício: 2025</b>
	<b>Período de referência: 6º bimestre</b>

Despesas com Ações e Serviços Públicos de Saúde	Apuração das Despesas com Saúde		
	Valor Apurado Até o Bimestre	Limites Constitucionais Anuais	
		% Mínimo a Aplicar no Exercício	% Aplicado Até o Bimestre
Despesas com Ações e Serviços Públicos de Saúde Executadas com Recursos de Impostos	13.689.044,20	15,00	23,36

RREO-Anexo 14 | Tabela 14.0 - Demonstrativo Simplificado do Relatório Resumido da Execução Orçamentária - Municípios e DF

Despesas de Caráter Continuado Derivadas de PPP	Valor Realizado no Período
	Valor Apurado no Exercício Corrente
<b>Despesas de Caráter Continuado Derivadas de PPP</b>	-
Total das Despesas Consideradas para o Limite / RCL (%)	0,00

RREO-Anexo 14 | Tabela 14.0 - Demonstrativo Simplificado do Relatório Resumido da Execução Orçamentária - Municípios e DF

Notas Explicativas	Valores
	31/12/2025
<b>Notas Explicativas</b>	-
Notas Explicativas	<p>Este Relatório Resumido de Execução Orçamentária (RREO), relativo ao 6º Bimestre, concernente ao exercício 2025, foi publicado em 28 de janeiro de 2026, no quadro de avisos da Prefeitura Municipal de Chã Grande- PE, disponível também no Sistema de Informações Contábeis e Fiscais do Setor Público Brasileiro – SICONFI, de acordo com o § 1º do artigo 10 da Resolução TC nº 20/2015, com os artigos 52 e 54 da Lei Complementar nº 101/2000 e com o art. 97, inciso I, alínea "b" da Constituição do Estado de Pernambuco, bem como no Portal da Transparência (<a href="http://chagrande.pe.transparenciamunicipal.online/">http://chagrande.pe.transparenciamunicipal.online/</a>). O mesmo relatório também está sendo enviado à Câmara Municipal de Vereadores de Chã Grande. Período de publicação: 28 de janeiro à 30 de março de 2026, no mural de avisos e permanentemente no SICONFI e no portal da transparência municipal.</p>

## Lista de Assinaturas

Assinatura: 1
Assinatura: 2
Assinatura: 3
Assinatura: 4
Assinatura: 5

As assinaturas digitais podem ser verificadas no arquivo PDF.